แผนผังขั้นตอนการยืมพัสดุประเภทสิ้นเปลืองระหว่างหน่วยงานของรัฐ

ลำดับ	ผังกระบวนการ	รายละเอียดงาน	ผู้ปฏิบัติ
๑		ผู้ยืมกรอกแบบฟอร์มใบยืมพัสดุ จำนวน ๒ ฉบับ (ต้นฉบับและคู่ฉบับ) โดยระบุรายการ ของพัสดุที่จะยืม ได้แก่ ชื่อพัสดุ จำนวน เริ่มยืมวันที่ใด ถึงวันที่เท่าใด หรือกำหนดคืนพัสดุเมื่อใด เป็นต้น โดยยื่นใบยืมต่อเจ้าหน้าที่ก่อนวันที่จะใช้พัสดุ ไม่น้อยกว่า ๓ วันทำการ	- ผู้ยืม
๒		เจ้าหน้าที่ลงรับใบยืมพัสดุในทะเบียนคุมการยืมพัสดุ	- เจ้าหน้าที่
๓	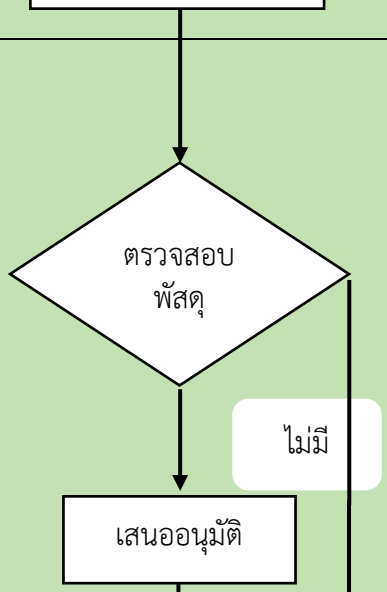	เจ้าหน้าที่ตรวจสอบรายการพัสดุที่ขอยืมว่ามีพัสดุพร้อมที่จะให้ยืมใช้งานได้หรือไม่ - กรณีที่มีพัสดุพร้อมที่จะให้ยืมได้ ให้ระบุว่า “มีพัสดุพร้อมให้ยืม” และเสนอใบยืมพัสดุต่อผู้มีอำนาจเพื่ออนุมัติการยืม - กรณีที่ไม่มีให้ยืม ให้ระบุว่า “ไม่มีพัสดุให้ยืม เนื่องจาก..... (ไม่มีพัสดุดังกล่าว/ชำรุด/มีผู้ยืมไปใช้แล้วถึงวันที่... เป็นต้น)	- เจ้าหน้าที่ - ผู้อนุมัติ
๔	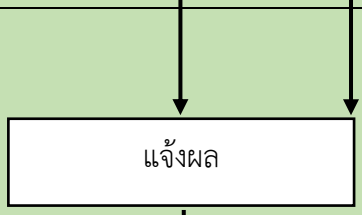	เจ้าหน้าที่แจ้งผลตามข้อ ๓. ให้ผู้ยืมทราบ พร้อมส่งกลับคู่ฉบับใบยืมพัสดุให้กับผู้ยืม	- เจ้าหน้าที่
๕	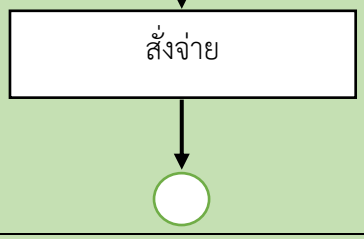	ให้เจ้าหน้าที่ลงนาม “ผู้จ่าย” ในใบยืมพัสดุ	- เจ้าหน้าที่

ลำดับ	ผังกระบวนการ	รายละเอียดงาน	ผู้ปฏิบัติ
๖	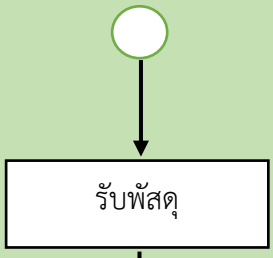	ผู้ยืมหรือผู้ที่ได้รับมอบหมายมารับพัสดุที่ยืมจากเจ้าหน้าที่ตามวันและเวลาที่กำหนด พร้อมตรวจสอบความถูกต้องครบถ้วน ของพัสดุที่ยืม	- ผู้ยืม / ผู้รับพัสดุ
๗		เจ้าหน้าที่จัดเก็บใบยืมพัสดุไว้ในแฟ้มเอกสารเพื่อรอการตรวจสอบและติดตามทวงเมื่อครบกำหนด	- เจ้าหน้าที่