



สถานการณ์ COVID-19

ศูนย์ปฏิบัติการตอบโต้ภาวะฉุกเฉินทางสาธารณสุข

สถานการณ์โรคติดเชื้อไวรัสโคโรนา 2019 ณ 27 พฤษภาคม 2563



สถานการณ์ COVID-19 ทั่วโลก

ประจำวันที่ 27 พฤษภาคม 2563 เวลา 10.00 น.

ข้อมูล : Worldometer, South China Morning Post

ผู้ป่วยติดเชื้อรวม

5,684,795
คน

+96,439

อาการรุนแรง

53,100
คน

-67

รักษาหายแล้ว

2,429,999
คน

+64,874

ผู้เสียชีวิตรวม

352,225
คน

+4,352



COVID-19 ในประเทศไทย

ข้อมูลวันที่ 27 พฤษภาคม 2563

กรมควบคุมโรค กระทรวงสาธารณสุข

ผู้ป่วยรายใหม่ในวันนี้

+9
คน

State Q: 9
ศูนย์กักกัน: 0

ผู้ป่วยยืนยันสะสม

3,054
คน

State Q: 117
ศูนย์กักกัน: 65

หายป่วยแล้ว

2,931
คน

+2

Percentage หายแล้ว: 95.97 %

เสียชีวิต

57
คน

New Cases เพิ่มขึ้น: 0 ราย
Percentage เสียชีวิต: 1.87 %

ผู้ป่วยรักษาอยู่ **66 ราย**

ประวัติเสี่ยง

ผู้ที่เดินทางมาจากต่างประเทศ และเข้า State Quarantine
จาก สหรัฐอเมริกา 2 ราย กาตาร์ 1 ราย และซาอุดีอาระเบีย 6 ราย

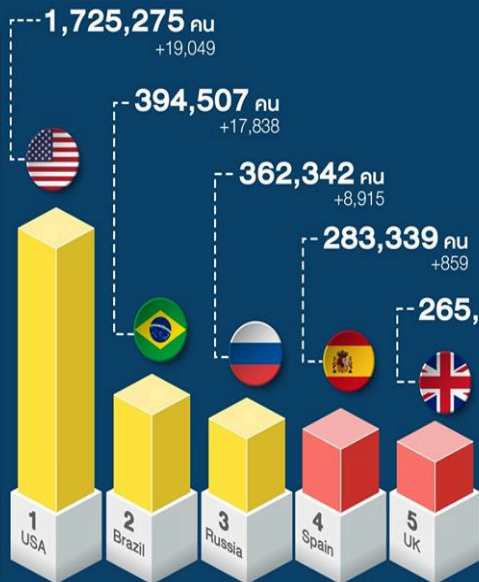
9 ราย

รวม 9 ราย

จำนวนผู้ป่วยยืนยันจำแนกตามพื้นที่รักษา (ราย)

กรุงเทพฯ และนนทบุรี	ภาคเหนือ	ภาคกลาง	ภาคตะวันออกเฉียงเหนือ	ภาคใต้
1,708	95	403	111	737

5 ประเทศ ตามอันดับจำนวนผู้ป่วยสะสม



อันดับที่ **77** 3,054 คน

Thailand

รายงานข้อมูลสถานการณ์โลก : โควิด-19 ทั่วโลก

ข้อมูล ณ วันที่ 27 พฤษภาคม 2563

ยอดผู้ติดเชื้อสะสมทั่วโลก


5,684,803 ราย

รักษาหายแล้ว

2,430,603 ราย

เสียชีวิต

352,225 ราย



TOP 10 ผู้ติดเชื้อสูงสุด		TOP 10 ผู้เสียชีวิตสูงสุด	
สหรัฐอเมริกา	1,725,275	สหรัฐอเมริกา	100,572
บราซิล	394,507	สหราชอาณาจักร	37,048
รัสเซีย	362,342	อิตาลี	32,955
สเปน	283,339	ฝรั่งเศส	28,530
สหราชอาณาจักร	265,227	สเปน	27,117
อิตาลี	230,555	บราซิล	24,593
ฝรั่งเศส	182,722	เบลเยียม	9,334
เยอรมัน	181,288	เยอรมัน	8,428
ตุรกี	158,762	เม็กซิโก	8,134
อินเดีย	150,793	อิหร่าน	7,508

แหล่งข้อมูล: worldometers.info, กรมควบคุมโรค และสำนักงานการวิจัยแห่งชาติ (วช.)

รายงานข้อมูลสถานการณ์โควิด-19 ในประเทศไทย



ข้อมูล ณ วันที่ 27 พฤษภาคม 2563

เพิ่มขึ้นวันนี้
+9 ราย

ยอดผู้ติดเชื้อสะสม

3,054

รักษาหายแล้ว

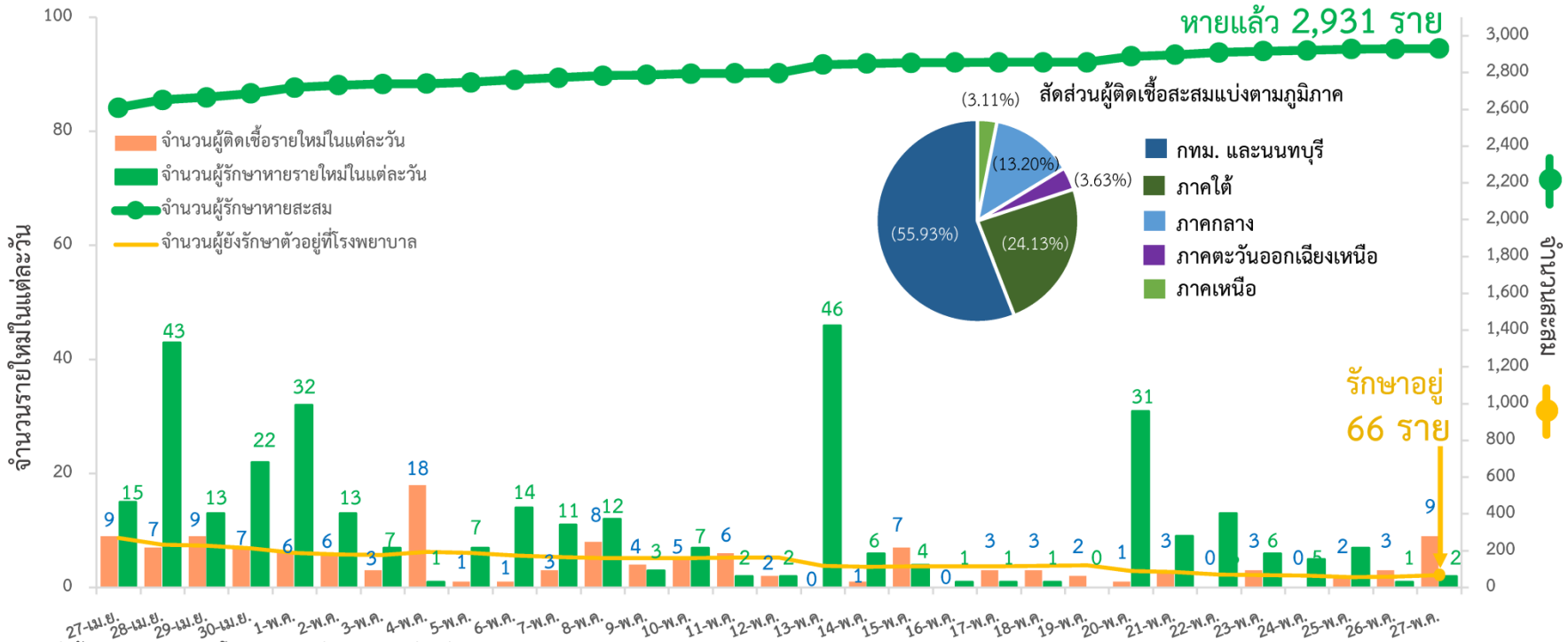
2,931 (↑ 2)

รักษาอยู่ในโรงพยาบาล

66 (↑ 7)

เสียชีวิต

57 (- 0)






รายงานผู้ติดเชื้อโควิด-19 รายใหม่

ข้อมูล ณ วันที่ 27 พฤษภาคม 2563



9 ราย

ข้อมูลทั่วไป

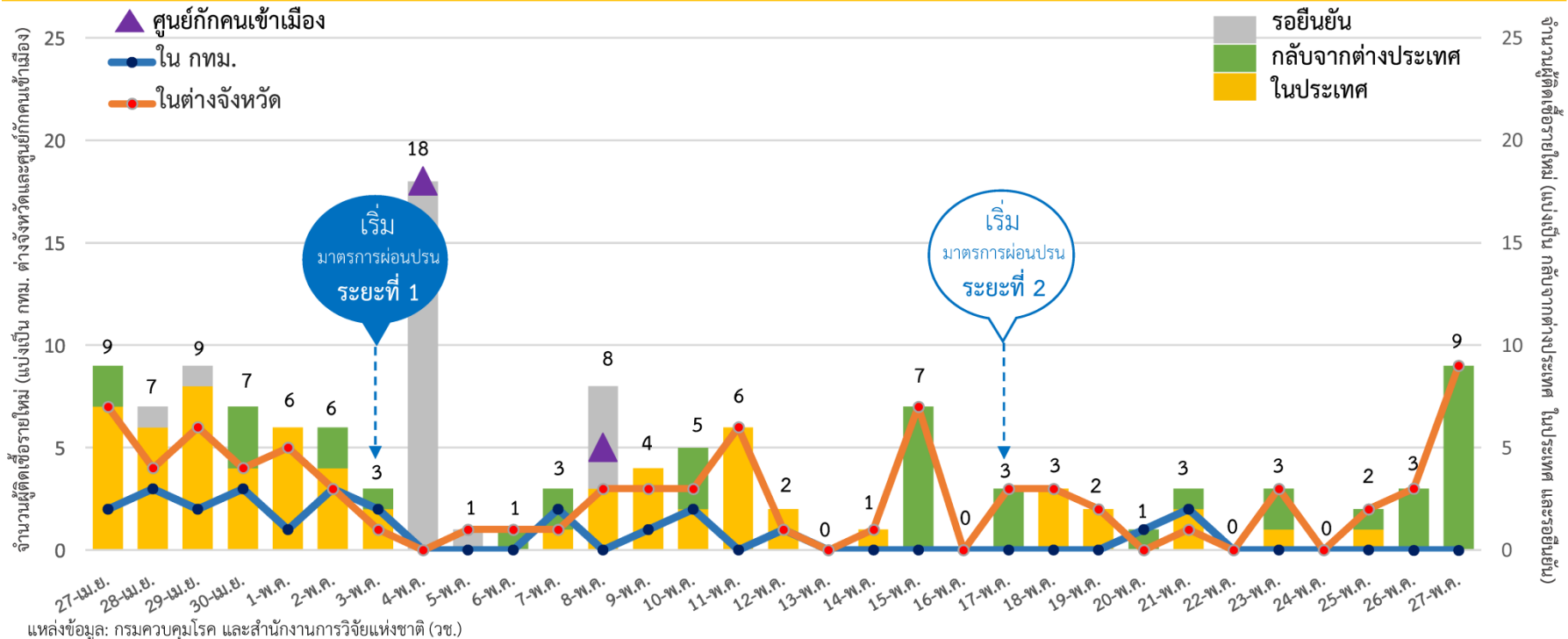


จังหวัดที่มีผู้ป่วยรายใหม่

- อยู่ใน State Quarantine ที่
 - จังหวัดชลบุรี (2 ราย)
 - จังหวัดสมุทรปราการ (1 ราย)
 - จังหวัดสงขลา (3 ราย)
 - จังหวัดยะลา (1 ราย)
 - จังหวัดปัตตานี (1 ราย)
 - จังหวัดนราธิวาส (1 ราย)

ประวัติเสี่ยง

- ผู้ที่เดินทางมาจากต่างประเทศ และ เข้า State Quarantine 9 ราย
 - ประเทศซาอุดีอาระเบีย (6 ราย)
 - ประเทศสหรัฐอเมริกา (2 ราย)
 - ประเทศกาตาร์ (1 ราย)



แหล่งข้อมูล: กรมควบคุมโรค และสำนักงานการวิจัยแห่งชาติ (วช.)

สถานการณ์ของโรคติดเชื้อไวรัสโคโรนา 2019 (COVID-19) ในประเทศไทย

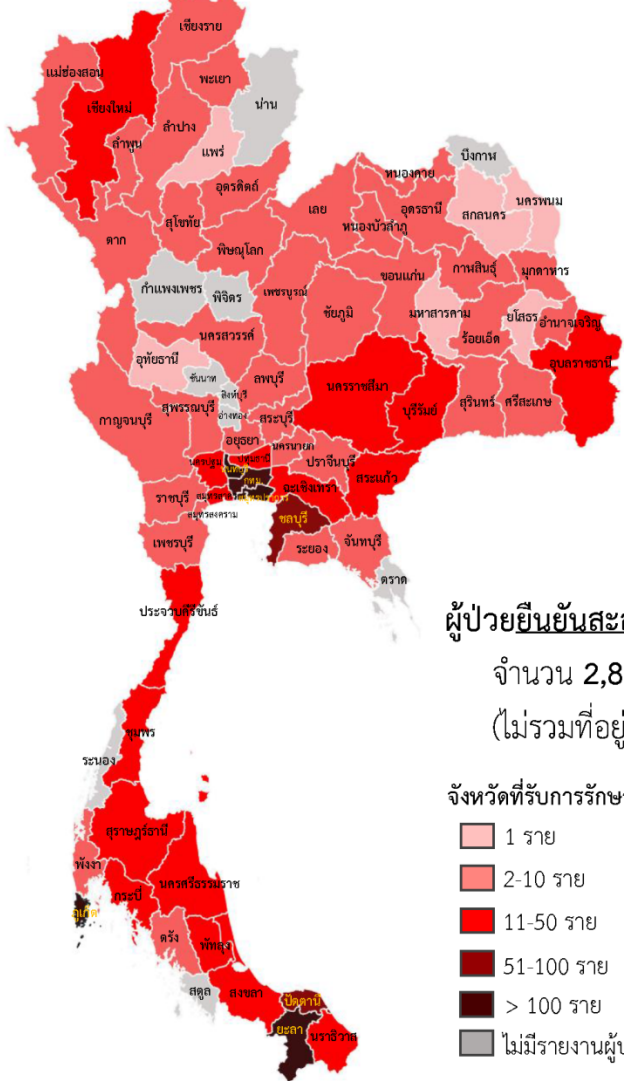
ณ วันที่ 27 พฤษภาคม 2563

ผู้ป่วยยืนยันสะสม
3,054 ราย (เพิ่มขึ้น 9)

รักษาอยู่ใน รพ.
66

หายแล้ว
2,931 (+2)

เสียชีวิต
57



ผู้ป่วยยืนยันสะสม
 จำนวน 2,872 คน ใน 67 จังหวัด
 (ไม่รวมที่อยู่ใน State Quarantine)

- จังหวัดที่รับการรักษาผู้ป่วยยืนยันสะสม
- 1 ราย
 - 2-10 ราย
 - 11-50 ราย
 - 51-100 ราย
 - > 100 ราย
 - ไม่มีรายงานผู้ป่วย



จังหวัดที่รับการรักษาผู้ป่วยยืนยันรายใหม่
 (ไม่รวมที่อยู่ใน State Quarantine)

- ไม่มีรายงานผู้ป่วยมาก่อน
- ไม่มีรายงานผู้ป่วยในช่วง 28 วันที่ผ่านมา
- ไม่มีรายงานผู้ป่วยในช่วง 14 วันที่ผ่านมา
- มีรายงานผู้ป่วยในช่วง 14 วันที่ผ่านมา

ที่มา: กรมควบคุมโรค และสำนักงานการวิจัยแห่งชาติ (วช.)



COVID-19 Daily Report Chanthaburi



ศูนย์ปฏิบัติการภาวะฉุกเฉินด้านการแพทย์และสาธารณสุข สสจ.จันทบุรี

รายงานประจำวันสถานการณ์โรคติดเชื้อไวรัสโคโรนา 2019 ข้อมูลวันที่ 27 พฤษภาคม 2563

สถานการณ์โรคต่างประเทศ

ผู้ป่วยติดเชื้อยืนยัน 5,884,795 ราย

ผู้ป่วยเสียชีวิต 352,225 ราย

ผู้ป่วยรักษาหาย 2,429,998 ราย

ผู้ป่วยสูงสุด 3 อันดับแรกของโลก

1,725,275 ราย 394,507 ราย 362,342 ราย

ประเทศไทย

Surf 26 พฤษภาคม 2563

ผู้ป่วยยืนยัน (คน)

สะสม 3,045 รายใหม่ 3 เสียชีวิต 57

ผู้ป่วยยืนยันกลุ่มคนทาง
มาจากต่างประเทศและ
กลับในบับลิคใช้โรงพยาบาล (คน)

สะสม 108 รายใหม่ 3 เสียชีวิต 0

ผู้ป่วยเข้าเกณฑ์เฝ้าระวัง (คน)

สะสม 167,961 รายใหม่ 7,641

จันทบุรี

เข้าเกณฑ์เฝ้าระวังยืนยัน ผู้ป่วยใหม่ 0

รวม 3 ราย ผู้ป่วยสะสม 3

ข้อมูลการกักขังผู้ป่วย รักษาหาย 3

ผู้เสียชีวิต 0 ใส่หน้ากาก 0

สถานที่กักกัน หอพักวัด 3

ไม่กักขัง 0

เข้าเกณฑ์เฝ้าระวัง เข้าเกณฑ์วัด 4

รวม 169 ราย สะสมจากเฝ้าระวัง 165

สถานการณ์โรคจังหวัดจันทบุรี ณ วันที่ 27 พฤษภาคม 2563 เวลา 09.30 น.

การส่งตรวจทางห้องปฏิบัติการ

1.ส่งตรวจหาเชื้อสะสม	169 ราย
ผลตรวจไม่พบเชื้อ	166 ราย
พบตรวจพบเชื้อ	3 ราย
ผลการตรวจ (รายใหม่)	0 ราย
1.1 ผู้ที่เข้าเกณฑ์เฝ้าระวัง สะสม	153 ราย
ผลตรวจพบเชื้อ	3 ราย
ผลการตรวจ	0 ราย
ผลตรวจไม่พบเชื้อ	150 ราย
อยู่ระหว่างสังเกตอาการที่บ้าน 14 วัน	23 ราย
สังเกตอาการที่บ้านครบ 14 วัน	127 ราย
1.2 ผู้สัมผัสผู้ป่วย COVID-19 สะสม	16 ราย
ผลตรวจพบเชื้อ	0 ราย
ผลการตรวจ	0 ราย
ผลตรวจไม่พบเชื้อ	16 ราย
อยู่ระหว่างสังเกตอาการที่บ้าน 14 วัน	0 ราย
สังเกตอาการที่บ้านครบ 14 วัน	16 ราย

Home & Local Quarantine

การติดตามกลุ่มเสี่ยง	HQ	LQ
รายใหม่	22 ราย	0 ราย
สะสม	9062 ราย	31 ราย
ยื่นขูการติดตาม	9015 ราย	30 ราย
เฝ้าระวังต่อเนื่อง	47 ราย	1 ราย

การค้นหาเชิงรุก (Active Case Finding)

การค้นหาเชิงรุก	รายใหม่(ราย)	สะสม(ราย)	พบเชื้อ(ราย)
กลุ่มเฝ้าระวังเชื้อโควิด-19	27	600 ราย	0 ราย

แผนที่แสดงการกระจายของผู้ป่วยยืนยัน Covid-19

สถานการณ์

COVID-19

จังหวัดจันทบุรี

สำนักงานสาธารณสุขจังหวัดจันทบุรี

สำนักงานสาธารณสุขจังหวัดจันทบุรี โทร 08 9245 0140/06 3464 9883



ประจำวันที่ 27 พฤษภาคม 2563 เวลา 10.40น.

ผู้เข้าเกณฑ์เฝ้าระวังรายใหม่ 4 ราย

ส่งตรวจสะสม	ผลตรวจไม่พบ	รอผลตรวจ
169 ราย	166 ราย	0 ราย

รักษาตัวในรพ. 0 ราย

ผู้ป่วยหายแล้ว 3 ราย

การค้นหาเชิงรุก

การค้นหาเชิงรุก	รายใหม่(ราย)	สะสม(ราย)	พบเชื้อ(ราย)
ในรพ.และกลุ่มเสี่ยง	27	600	0



ขอเชิญ คนจันทน์

ใส่หน้ากากอนามัยทุกครั้ง

เมื่อเป็นหวัด หรือออกจากบ้าน





สถานการณ์โรคไข้เลือดออก จังหวัดจันทบุรี

ณ 27 พค. 2563

ประเทศไทย ปี พ.ศ. 2563

จำนวนป่วย 13,006 ราย
เสียชีวิต 10 ราย

จันทบุรี ปี พ.ศ. 2563

จำนวนป่วย 172 ราย
ไม่มีเสียชีวิต

จำนวนผู้ป่วยไข้เลือดออก จ.จันทบุรี 4 อันดับแรก ปี 2563

ลำดับที่	อำเภอ	จำนวนผู้ป่วย รวมตั้งแต่ต้นปี
1	ท่าใหม่	48
2	เมือง	24
3	โป่งน้ำร้อน	20
4	นายายอาม	18
5	เขาคิชฌกูฏ	14
รวม จันทบุรี		172

รณรงค์กำจัดยุงลาย ด้วยมาตรการ

3 เก็บ 3 โรค

เก็บบ้าน | เก็บขยะ | เก็บน้ำ

- ▶ โรคไข้เลือดออก
- ▶ โรคติดเชื้อไวรัสซิกา
- ▶ โรคไข้ปวดข้อยุงลาย

หยุดไข้เลือดออก หยุดภัยใกล้ตัว



สถานการณ์โรคชิคุนกุนยา จ.จันทบุรี

ณ. 27 พค. 2563

* จำนวนผู้ป่วยชิคุนกุนยา ปี พ.ศ. 2559 - 2562

2559 ไม่มีผู้ป่วย 2560 ไม่มีผู้ป่วย

2561 ไม่มีผู้ป่วย 2562 พบ 4 ราย (ตลาดผลไม้ปากแซง)



จำนวนผู้ป่วยโรคชิคุนกุนยา จ.จันทบุรี ปี 2563 (ผู้ป่วย 272 ราย)

อำเภอ	เมย.	พค.	รวมแต่ต้นปี	ตำบลเกิดโรคสูง
ท่าใหม่	34	85	122	เขาบายศรี 32 ราย / สองพี่น้อง 31 ราย
เมือง	16	90	108	คลองนารายณ์ 23 ราย บางกะจะ 13 ราย
เขาคิชฌกูฏ	0	11	11	
มะขาม	1	7	8	
นายายอาม	1	6	8	

การประเมินสถานการณ์ตามมาตรการป้องกันโรคตามที่ทางราชการกำหนด เพื่อป้องกันการแพร่ระบาดของโรคโควิด - 19 ของจังหวัดจันทบุรี

จังหวัดจันทบุรีโดย เจ้าหน้าที่ฝ่ายมหาดไทยและสาธารณสุข ดำเนินการประเมินสถานการณ์ตาม มาตรการป้องกันโรคตามที่ทางราชการกำหนดเพื่อป้องกันการแพร่ระบาดของโรคโควิด - 19 จากการลงพื้นที่ ตรวจสอบสถานบริการ 2 รอบ รวม 4 ครั้ง พบว่า

รอบที่ 1 ครั้งที่ 1 - ผู้ประกอบการ ปฏิบัติตามมาตรการระดับปานกลาง

- ผู้ใช้บริการมีการปฏิบัติตามมาตรการระดับปานกลาง

ครั้งที่ 2 - ผู้ประกอบการและผู้ใช้บริการมีการปฏิบัติตามมาตรการระดับปานกลาง

- มีความเข้าใจในมาตรการมากขึ้น

รอบที่ 2 ครั้งที่ 1 - ผู้ประกอบการปฏิบัติตามมาตรการในระดับที่ดีขึ้น มีการกำหนดมาตรการสำหรับผู้ใช้บริการ

- ผู้ใช้บริการขาดความเข้าใจทำให้เกิดปัญหาบ้างในบางพื้นที่

ครั้งที่ 2 - ผู้ประกอบการปฏิบัติตามมาตรการได้ดีขึ้น มีการปรับมาตรการและการประชาสัมพันธ์

- ผู้ใช้บริการบางส่วนยังไม่ปฏิบัติตามมาตรการ เกิดความหะหลวม

<<เจ้าหน้าที่ให้คำแนะนำแก่ผู้ให้บริการและผู้ใช้บริการเพื่อให้ดำเนินการตามมาตรการอย่างเคร่งครัด>>