



# สถานการณ์ COVID-19

ศูนย์ปฏิบัติการตอบโต้ภาวะฉุกเฉินทางสาธารณสุข

# สถานการณ์โรคติดเชื้อไวรัสโคโรนา 2019 ณ 23 กันยายน 2563



ศูนย์ข้อมูล COVID-19

## สถานการณ์ COVID-19 ทั่วโลก

ประจำวันที่ 23 กันยายน 2563 เวลา 10.00 น.

ข้อมูล : Worldometer



ศูนย์ข้อมูล COVID-19

## COVID-19 ในประเทศไทย

ข้อมูลวันที่ 23 กันยายน 2563

กรมควบคุมโรค กระทรวงสาธารณสุข

ผู้ป่วยติดเชื้อรวม

**31,775,937**  
คน

+276,367

อาการรุนแรง

**62,077**  
คน

+269

รักษาหายแล้ว

**23,394,782**  
คน

+285,190

ผู้เสียชีวิตรวม

**975,465**  
คน

+5,721

ผู้ป่วยรายใหม่ในวันนี้

**+3**  
คน

ติดเชื้อ  
ในประเทศ

0

สถานที่  
กักกัน  
ที่รัฐจัดให้

3

ผู้ป่วยยืนยันสะสม

**3,514**  
คน

ติดเชื้อ  
ในประเทศ

2,445

สถานที่  
กักกัน  
ที่รัฐจัดให้

576

หายป่วยแล้ว

**3,345**  
คน

+2

ผู้ป่วย  
รักษาอยู่

110

ร้อยละ

95.19

เสียชีวิต

**59**  
คน

New Cases  
เพิ่มขึ้น

0

ร้อยละ

1.68

ประเทศที่มีผู้ป่วยมากที่สุด



### ประวัติเสี่ยง

ผู้ที่เดินทางมาจากต่างประเทศ และเข้า State Quarantine  
จาก ญี่ปุ่น 2 ราย และ ฝรั่งเศส 1 ราย

**3 ราย**

**รวม 3 ราย**

### จำนวนผู้ป่วยยืนยันจำแนกตามพื้นที่รักษา (ราย)

กรุงเทพฯ และปริมณฑล	ภาคเหนือ	ภาคกลาง	ภาคตะวันออกเฉียงเหนือ	ภาคใต้
<b>1,904</b>	<b>95</b>	<b>659</b>	<b>112</b>	<b>744</b>

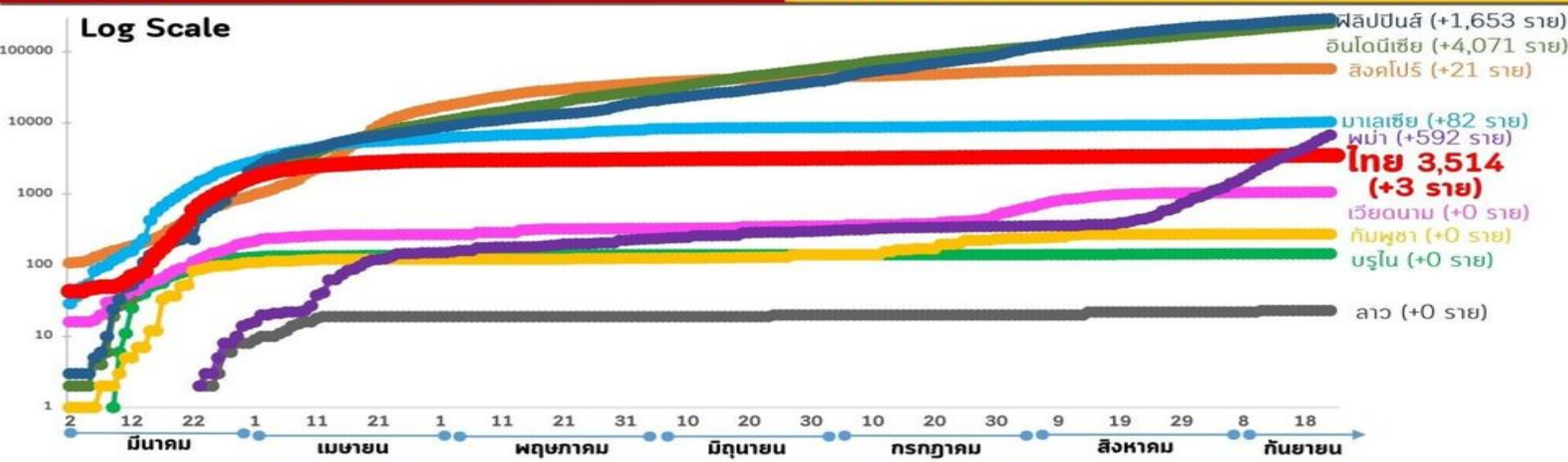
อันดับที่  
**135** 3,514 คน  
Thailand



# สถานการณ์โควิด-19 ในอาเซียน



ประเทศ	เพิ่มขึ้นวันนี้	ติดเชื้อรวม	เสียชีวิต	รักษาอยู่	รักษาหาย	ประเทศ	เพิ่มขึ้นวันนี้	ติดเชื้อรวม	เสียชีวิต	รักษาอยู่	รักษาหาย
ฟิลิปปินส์	+1,635	291,789	5,049	56,097	230,643	ไทย	+3	3,514	59	110	3,345
อินโดนีเซีย	+4,071	252,923	9,837	58,788	184,298	เวียดนาม	+0	1,068	35	76	957
สิงคโปร์	+21	57,627	27	338	57,262	กัมพูชา	+0	275	0	1	274
มาเลเซีย	+82	10,358	130	665	9,563	บรูไน	+0	145	3	0	142
พม่า	+592	6,743	115	4,677	1,951	ลาว	+0	23	0	1	22



แหล่งข้อมูล: worldometers.info, กรมควบคุมโรค และสำนักงานการวิจัยแห่งชาติ (วช.)



# สถานการณ์โควิด-19 ในประเทศไทย



**เพิ่มขึ้นวันนี้**

**0** ราย ในประเทศ

**3** ราย กลับจากต่างประเทศ

**ยอดผู้ติดเชื้อสะสม**

**3,514** (↑ 3)

**รักษาหายแล้ว**

**3,345** (↑ 2)

**รักษาอยู่ในโรงพยาบาล**

**110** (↑ 1)

**เสียชีวิต**

**59** (- 0)

**ประวัติเสี่ยง**

ผู้ที่เดินทางมาจากต่างประเทศ และเข้า State Quarantine จาก

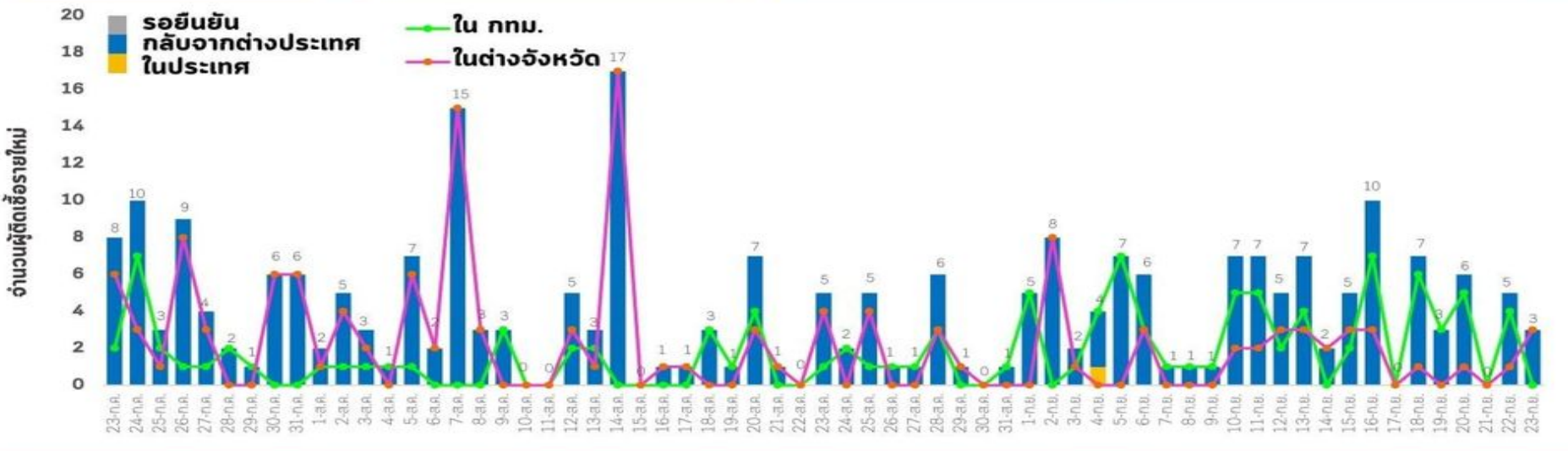
- ประเทศญี่ปุ่น 2 ราย
- ประเทศฝรั่งเศส 1 ราย



**จังหวัดที่มีผู้ป่วยรายใหม่**

อยู่ใน State Quarantine ที่

- กรุงเทพมหานคร 0 ราย
- จังหวัดชลบุรี 0 ราย





# สถิติคนไทยเดินทางกลับเข้าประเทศผ่านจุดผ่านแดนทางบก

ลงทะเบียนไว้: **46** คน

เป็นผู้ลงทะเบียนไว้ 35 คน


เดินทางเข้ารวม: **36** คน

ไม่ได้ลงทะเบียน 1 คน

เมียนมา: **10** คน




สปป.ลาว: **11** คน



มาเลเซีย: **12** คน



กัมพูชา: **3** คน



ผู้ลงทะเบียนเดินทางเข้า: 11 คน

ไม่ลงทะเบียน: 1 คน

เข้าสถานกักกันตัวของพื้นที่  
(Local Quarantine)

18 เม.ย. - 22 ก.ย. 2563

เดินทางเข้าสะสม **29,177** คน

ข้อมูล ณ วันที่ 22 กันยายน 2563

# รายงานข้อมูลสถานการณ์ผู้เดินทางเข้าประเทศที่ต้อง กักกันในสถานที่ของรัฐ (SQ LQ ASQ ALQ และ AHQ) ข้อมูลสะสมตั้งแต่ 3 เมษายน - 22 กันยายน 2563



- SQ = State Quarantine
- LQ = Local Quarantine
- ASQ = Alternative State Quarantine
- ALQ = Alternative Local Quarantine
- AHQ = Alternative Hospital Quarantine

## ยอดคัดกรอง



## กลับบ้านได้แล้ว



## พบเชื้อจาก SQ LQ ASQ ALQ และ AHQ

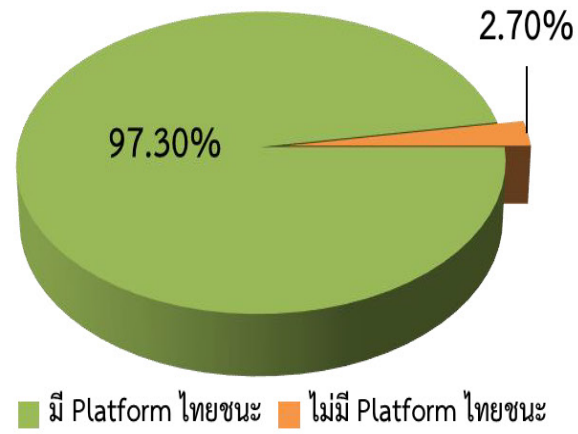


## รักษาหายกลับบ้าน SQ และ LQ



### ผลการตรวจ "Platform ไทยชนะ" 22 ก.ย.63

ผลการตรวจ	22 ก.ย.63	1 ก.ค. - 22 ก.ย.63
จำนวน	20,189	820,330
ปฏิบัติไม่ครบ	545 (2.70%)	26,050 (3.18%)
ไม่มี "ไทยชนะ"	545 (2.70%)	-
ไม่ปฏิบัติ	0 (0%)	-



**ตรวจตามมาตรการหลัก**

ชุดตรวจร่วม	ชุดตรวจทั่วไป	ชุดตรวจส่วนกลาง
90	1,761	148





**ตรวจอื่นๆ**

ชุดตรวจตามมาตรการเสริม
กทม. ศปก.จ. ศปก.อ. ศปก.ต. ศปท.
ชุดตรวจเฉพาะ (ตามคู่มือ)
สธ. พณ. กก. วธ. ทส.



# สรุปการใช้งาน แพลตฟอร์ม ไทยชนะ

วันที่ 22 ก.ย. 63

ยอดสะสมตั้งแต่เริ่มโครงการ



ผู้ใช้งาน

45,437,674 คน (เพิ่ม 54,757 )



ผ่านแพลตฟอร์มไทยชนะ = 44,461,786 คน (เพิ่ม 54,063 )



ผ่านแอปฯ ไทยชนะ = 975,888 คน (เพิ่ม 154 )



กิจการ/ร้านค้า  
ลงทะเบียน

289,724 แห่ง (เพิ่ม 103 )



ดาวน์โหลดใช้  
แอปพลิเคชัน

DOWNLOAD

954,108 คน (เพิ่ม 708 )



เช็คอินร้าน

ร้อยละการเช็คอิน



ผ่านแพลตฟอร์ม | 93.4%



ผ่านแอปฯ | 6.6%





# สถานการณ์โรคจังหวัดจันทบุรี ณ วันที่ 23 กันยายน 2563 เวลา 08.30 น.

จำนวนผู้ป่วยที่พบและยืนยัน

ผู้ป่วยใหม่ 0

รวม 3 ราย

ผู้ป่วยสะสม 3

ข้อมูลการรักษาผู้ป่วย

รักษาหาย 3

ผู้เสียชีวิต 0

กำลังรักษา 0

สถานที่ที่ติดเชื้อ

นอกจังหวัด 3

ไม่ทราบ/ระบุไม่ได้ 0

ในจังหวัด 0

เข้าเกณฑ์เฝ้าระวัง

เข้าเกณฑ์วันนี้ 0

รวม 355 ราย

สะสมจากเมื่อวาน 355



## Home & Local Quarantine

การติดตามกลุ่มเสี่ยง	HQ	LQ
รายใหม่	0 ราย	0 ราย
สะสม	9246 ราย	97 ราย
สิ้นสุดการติดตาม	9246 ราย	96 ราย
เฝ้าระวังต่อเนื่อง	0 ราย	1 ราย

การค้นหาเชิงรุก	รายใหม่(ราย)	สะสม(ราย)	พบเชื้อ(ราย)
กลุ่มเสี่ยงติดเชื้อโควิด-19	0	4354 ราย	0 ราย



## แผนที่แสดงการกระจายของผู้ป่วยยืนยัน Covid-19



# สถานการณ์โรคไข้เลือดออก จ.จันทบุรี (22/09/63)

## ทั่วประเทศ

จำนวนป่วย 55,004 ราย  
อัตราป่วย 82.96 ต่อแสนประชากร  
เสียชีวิต 37 ราย

## เขตสุขภาพ ที่ 6

จำนวนป่วย 5,836 ราย  
อัตราป่วย 95.85 ต่อแสนประชากร  
เสียชีวิต 6 ราย

## จ.จันทบุรี (อันดับที่ 11 ประเทศไทย)

จำนวนป่วย 644 ราย  
อัตราป่วย 122.38 ต่อแสนประชากร  
ไม่มีผู้เสียชีวิต

## พื้นที่เสี่ยงโรคไข้เลือดออก จ.จันทบุรี

อำเภอ	มีย.	กค.	สค.	กย.	รวม	ตำบลที่พบโรคในช่วง 4 สป.ล่าสุด
เมืองจันทบุรี	51	33	7	4	139	จันทนิมิต
ขลุง	17	17	6	0	52	
ท่าใหม่	39	23	5	1	127	
โป่งน้ำร้อน	8	11	5	0	46	
มะขาม	11	9	4	1	35	
แหลมสิงห์	22	16	9	0	67	
สอยดาว	5	7	18	3	42	ทับช้าง
แก่งหางแมว	11	6	4	1	36	
นายายอาม	11	5	4	1	52	
เขาคิชฌกูฏ	22	6	4	0	48	
<b>รวม</b>	<b>197</b>	<b>133</b>	<b>66</b>	<b>11</b>	<b>644</b>	

# สถานการณ์ โรคชิคุนกุนยา จ.จันทบุรี (22/09/63)

## ทั่วประเทศ

จำนวนป่วย 8,396 ราย  
อัตราป่วย 12.66 ต่อแสนประชากร

## จ.จันทบุรี (อันดับที่ 1 ประเทศไทย)

จำนวนป่วย 2,670 ราย  
อัตราป่วย 507.39 ต่อแสนประชากร

## พื้นที่เสี่ยงโรคชิคุนกุนยา จ.จันทบุรี

อำเภอ	มีย.	กค.	สค.	กย.	รวม	ตำบลที่พบผู้ป่วย 4 สป.ล่าสุด
เมืองจันทบุรี	323	201	60	3	784	คลองนารายณ์
ขลุง	74	115	27	4	239	
ท่าใหม่	272	122	17	3	622	
โป่งน้ำร้อน	44	38	19	8	122	
มะขาม	75	62	20	5	180	ปัดวี
แหลมสิงห์	47	78	33	4	170	ปากน้ำแหลมสิงห์
สอยดาว	10	11	13	2	36	
แก่งหางแมว	8	9	14	2	33	
นายายอาม	57	39	9	1	128	
เขาคิชฌกูฏ	175	108	35	7	356	
รวม	1,085	783	247	39	2,670	