



สถานการณ์ COVID-19

ศูนย์ปฏิบัติการตอบโต้ภาวะฉุกเฉินทางสาธารณสุข

สถานการณ์โรคติดเชื้อไวรัสโคโรนา 2019 ณ 28 เมษายน 2563



ศูนย์ข้อมูล
COVID-19

สถานการณ์ COVID-19 ทั่วโลก

ประจำวันที่ 28 เมษายน 2563

เวลา 10.00 น.

ข้อมูล : Worldmeter

ผู้ป่วยติดเชื้อรวม

3,065,374
คน

รักษาหายแล้ว

921,795
คน

ผู้เสียชีวิตรวม

211,606
คน

ประเทศที่มีผู้ป่วยติดเชื้อสะสมสูงสุด

-  **1,010,356** คน
USA
-  **229,422** คน
Spain
-  **199,414** คน
Italy
-  **165,842** คน
France
-  **158,758** คน
Germany

อันดับที่ **58** 2,938คน
 Thailand



ศูนย์ข้อมูล
COVID-19

COVID-19 ในประเทศไทย

ข้อมูลวันที่ 28 เมษายน 2563

กระทรวงสาธารณสุข

ติดเชื้อใหม่

+7
คน

ติดเชื้อรวม

2,938
คน

รักษาหาย

+43
2,652
คน

เสียชีวิตสะสม 54 ราย (+2)

ผู้ใกล้ชิดผู้ป่วยเดิม
สถานที่ชุมชนแออัด
อยู่ระหว่างสอบสวนโรค

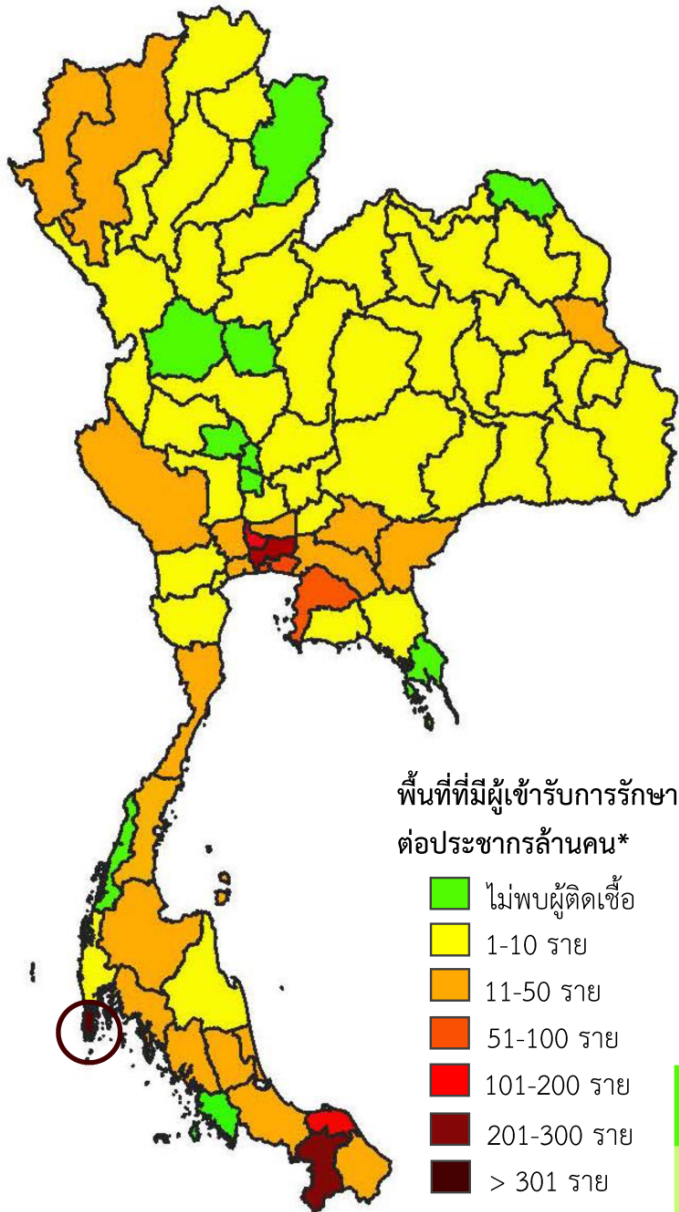
5 ราย

ภูเก็ต กทม. นครราชสีมา

1 ราย

1 ราย

จำนวนผู้ติดเชื้อโรคโควิด-19 ต่อประชากร



ณ วันที่ 28 เม.ย. 2563

จังหวัด	ประชากร	จำนวนผู้ติดเชื้อสะสม*	State Quarantine	จำนวนผู้ติดเชื้อต่อประชากรล้านคน*
กรุงเทพมหานคร	5,666,264	1,484	9	261.73
ภูเก็ต	416,582	209		497.62
นนทบุรี	1,265,387	157		123.62
ยะลา	536,330	113	8	209.26
สมุทรปราการ	1,344,875	111		82.22
ชลบุรี	1,558,301	87	4	55.83
ปัตตานี	725,104	79	12	108.95
สงขลา	1,435,968	44	19 (+42)	30.56
เชียงใหม่	1,779,254	40		22.47
ปทุมธานี	1,163,604	39		33.62
นราธิวาส	808,020	28	5	34.65
นครปฐม	920,030	22		23.91
นครราชสีมา	2,648,927	19		7.17
สตูล	323,586	-	18	0

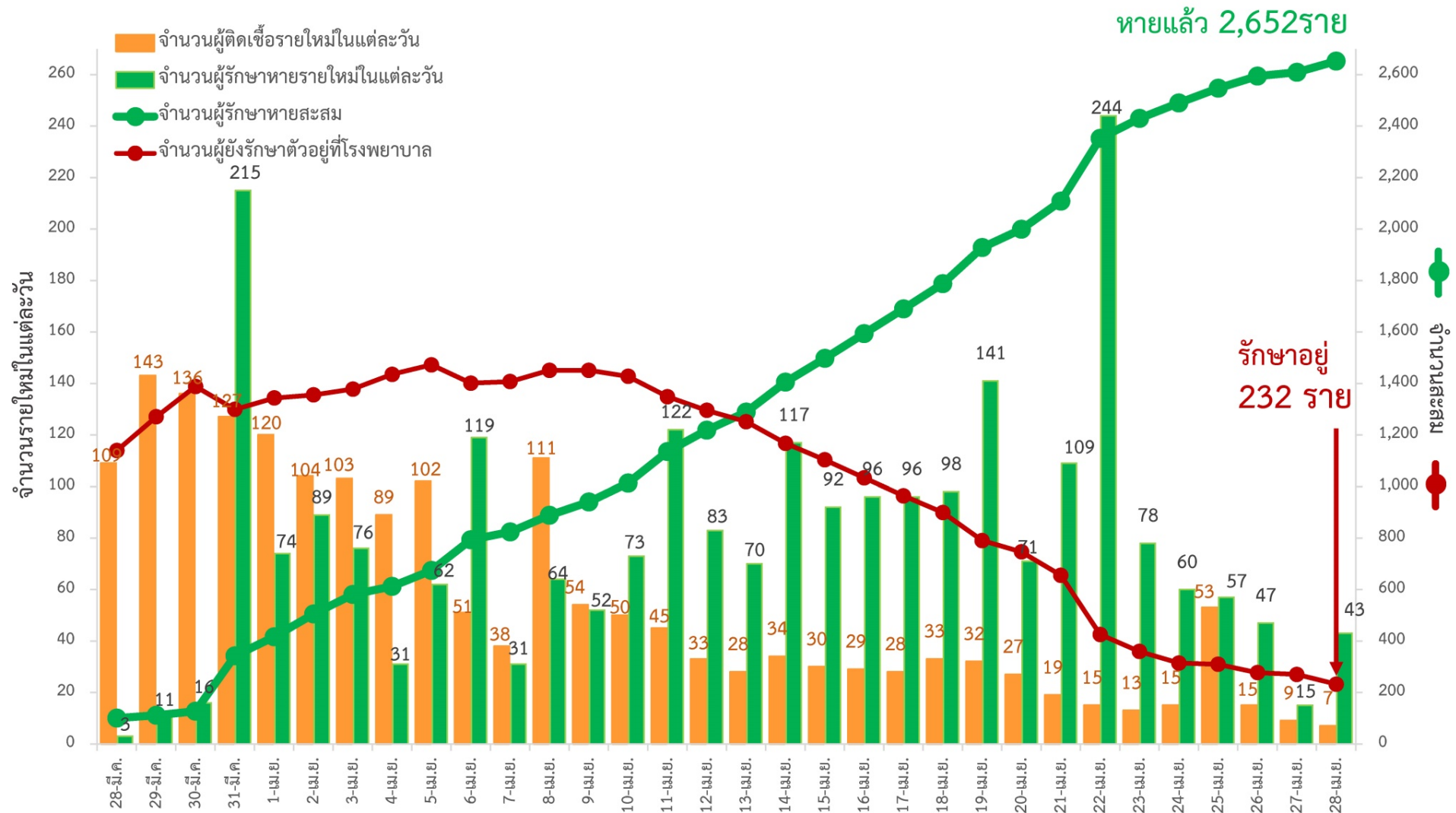
* จำแนกตามจังหวัดที่เข้ารับการรักษา

จังหวัดที่ยังไม่มีรายงานการรักษาผู้ป่วย (+1 จาก State Quarantine)

กำแพงเพชร, ชัยนาท, ตราด, น่าน, บึงกาฬ, พิจิตร, रणอง, สิงห์บุรี, อ่างทอง, (+สตูล)

จำนวนผู้รักษาหายต่อวันและผู้รักษาหายสะสม

(ตั้งแต่วันที่ 28 มีนาคม 2563 ถึงวันที่ 28 เมษายน 2563)



แหล่งข้อมูล: กรมควบคุมโรค และสำนักงานการวิจัยแห่งชาติ (วช.)

สถานการณ์ในเขตสุขภาพที่ 6 โรคติดเชื้อไวรัสโคโรนา 2019 (COVID-19)



ศูนย์ปฏิบัติการภาวะฉุกเฉิน
สคร.6 ชลบุรี



วันที่ 28 เมษายน 2563

สถานการณ์ทั่วโลก



ผู้ป่วยยืนยัน
211 ประเทศ

ที่มา : COVID-19 (EOC-DDC Thailand)
28 เม.ย. 63 เวลา 08.04 น.

	ยืนยัน	เสียชีวิต	รักษาหาย
โลก	3,064,161(+69,440)	211,534(+4,545)	921,775
1.สหรัฐอเมริกา	1,010,356(+23,196)	56,797(+1,384)	138,990
2.สเปน	229,422(+2,793)	23,521(+331)	120,832
3.อิตาลี	199,414(+1,739)	26,977(+333)	66,624
4.ฝรั่งเศส	165,842(+3,742)	23,293(+437)	45,513
5.เยอรมนี	159,758(+1,988)	6,126(+150)	114,500

สถานการณ์ประเทศไทย

ประเทศไทยอันดับ 57 ของโลก

ผู้ป่วยที่เข้าเกณฑ์เฝ้าระวัง **55,486** ราย



ยืนยัน **+9**

สะสม **2,931** ราย



เสียชีวิต **+1**

สะสม **52** ราย



รักษาหาย **+15**

สะสม **2,609** ราย

สถานการณ์เขตสุขภาพที่ 6

ผู้ป่วยยืนยัน 210 ราย	ยืนยันรายใหม่ 0
ผู้เสียชีวิต 9 ราย	กลับบ้าน 182 ราย (+2)
PUI 5,124 ราย	PUI รายใหม่ 127 ราย
รอมผล LAB 156 ราย	
ผู้สัมผัส 2,503 ราย	อยู่ระหว่างเฝ้าระวัง 14 วัน 1,242 ราย

ตัดข้อมูล 27 เม.ย. 63 เวลา 16.00 น.


จังหวัด	ผู้ป่วยยืนยัน	PUI	*ผู้สัมผัส
ชลบุรี	86	2,185	819
สมุทรปราการ	80	1,937	1,097
ฉะเชิงเทรา	17	326	199
สระแก้ว	10	196	69
ปราจีนบุรี	8	152	123
ระยอง	6	158	63
จันทบุรี	3	129	17
ตราด	0	41	1
นอกเขต/ไม่ระบุ	0	0	115

*ข้อมูลผู้สัมผัสในเฉพาะที่มีการตรวจ LAB เนื่องจากมีการปรับเปลี่ยนรูปแบบการ S AT CODE เป็นจากโปรแกรม ปัจจุบันยังตั้งข้อมูลจากฐานไม่ได้ ข้อมูลจึงเป็นข้อมูล ณ วันที่ 24 เม.ย. 2563

การเฝ้าระวังด้านควบคุมโรคติดต่อระหว่างประเทศ

ประเภทด่าน	คัดกรองพื้นที่เสี่ยงสะสม (10 ม.ค.- 27 เม.ย. 63)	ผลการคัดกรองผู้เดินทางจากต่างประเทศ (27 เม.ย.2563)	
		จำนวนผู้เดินทางปกติ	จำนวนผู้เดินทาง PUI
ด่านอุตะกาศ	139,207	16	0
ด่านท่าเรือ	58,794	385	0
ด่านพรมแดน	2,681,439	762	0
รวมทุกด่าน	2,880,831	1,163	0

State quarantine (4 ก.พ. - 27 เม.ย.)	จำนวนสะสม	จำนวนพักปัจจุบัน	PUI สะสม	ยืนยันสะสม
อาคารรับรองลัดทึบ ทร. ชลบุรี	754	2	13	5
โรงแรมแอมบาสเดอร์ พัทยา กท. ชลบุรี	289	289	2	0
โรงแรม H2Do Residence สมุทรปราการ	226	225	1	0



ผู้ป่วยยืนยัน
สนามบินสุวรรณภูมิ **28** ราย
(2 ก.พ. - 27 เม.ย. 63)

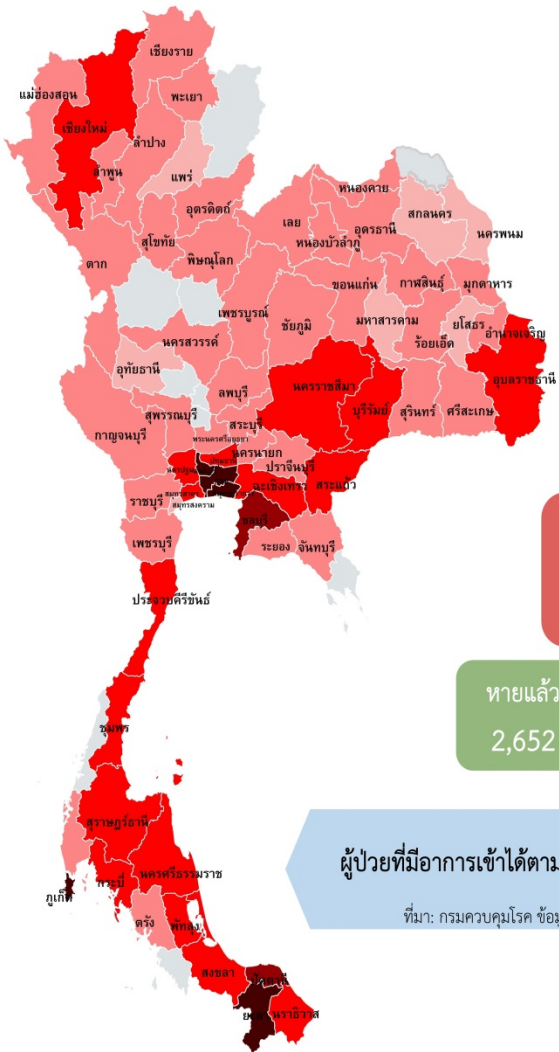
ข้อมูลสะสมตั้งแต่ 6 มกราคม 2563

Situation Awareness Team ศูนย์ปฏิบัติการตอบโต้ภาวะฉุกเฉินโรค COVID-19 สำนักงานป้องกันควบคุมโรคที่ 6 จังหวัดชลบุรี

โทรศัพท์: 0 3827 1881 โทรสาร: 0 3827 4862 E-Mail: wuhan.odpc6@gmail.com



สถานการณ์ของโรคติดเชื้อไวรัสโคโรนา 2019 (COVID-19) ในประเทศไทย



ณ วันที่ 28 เมษายน 2563

ผู้ติดเชื้อยืนยันสะสม
จำนวน 2,938 คน ใน 68 จังหวัด

จังหวัดที่รักษาผู้ติดเชื้อ
(ไม่รวม State quarantine)

- 1 ราย
- 2-10 ราย
- 11-50 ราย
- 51-100 ราย
- > 100 ราย

(อยู่ในระหว่างสอบสวน 39 ราย)

ผู้ป่วยยืนยันสะสม
2,938 ราย (เพิ่มขึ้น 7)

หายแล้ว	รักษาอยู่ใน รพ.	เสียชีวิต
2,652	232	54

ผู้ป่วยที่มีอาการเข้าได้ตามนิยาม (PUI) 55,486 ราย
ที่มา: กรมควบคุมโรค ข้อมูล ณ วันที่ 27 เมษายน 2563 ณ เวลา 21.00 น.



สำนักงานสาธารณสุขจังหวัดจันทบุรี

สถานการณ์

COVID-19

จังหวัดจันทบุรี



ประจำวันที่ 28 เมษายน 2563 เวลา 10.00น.

ผู้เข้าเกณฑ์เฝ้าระวังรายใหม่ **3** ราย

ส่งตรวจสะสม
118
ราย

ผลตรวจไม่พบ
112
ราย

รอผลตรวจ
3
ราย

รักษาตัวในรพ. **0** ราย

ผู้ป่วยหายแล้ว **3** ราย



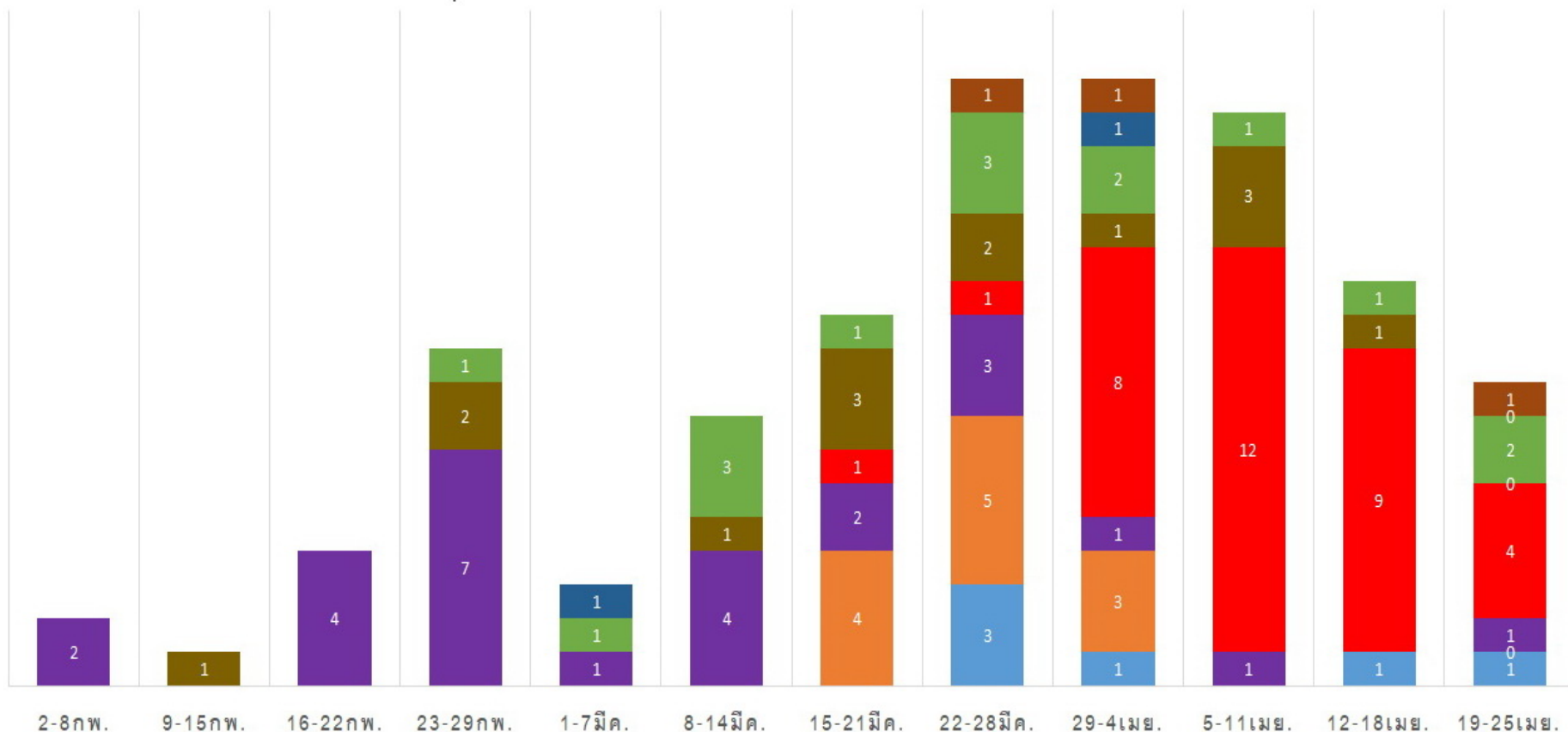
ขอเชิญ คนจันทน์

ใส่หน้ากากอนามัยทุกครั้ง
เมื่อเป็นหวัด หรือออกจากบ้าน



ผู้เข้าเกณฑ์ส่งตรวจ แยกตามประเภทความเสี่ยง

- อาการเข้าข่าย
- ผู้สัมผัสโรค
- มาจากประเทศเสี่ยง
- บุคลากรการแพทย์
- ปอดอักเสบ
- อาชีพเสี่ยง
- ตายไม่ทราบสาเหตุ
- พื้นที่เสี่ยง



มาตรการเฝ้าระวังเชิงรุก กลุ่มเสี่ยง

1. การค้นหาผู้ป่วยในพื้นที่เสี่ยง เพิ่มเติม

1.1 ในชุมชน เช่น ล้งผลไม้ ,ตลาดนัด, แหล่งชุมชนแออัด,

1.2 ในสถานบริการ บุคลากรการแพทย์และสาธารณสุข

1.3 กลุ่มแรงงานต่างด้าวทั้งในและนอกระบบ

1.4 กลุ่มอื่น ๆ เช่น ผู้ประกอบอาชีพขับโดยสารสาธารณะ ผู้ประกอบอาชีพที่สัมผัสกับคนเป็นจำนวนมาก (ตัดผม, แต่งหน้า เป็นต้น)

2. การค้นหาในกลุ่มผู้ที่กักกัน Local Quarantine (LQ)

โดยจะเก็บตัวอย่าง ใน Day 5 ของวันที่พักอยู่ในสถานที่ LQ

ข้อมูลพื้นฐาน กลุ่มเสี่ยง ในพื้นที่จังหวัดจันทบุรี

1. จำนวน ลังผลไม้ ในจังหวัดจันทบุรี จำนวนทั้งสิ้น 539 แห่ง จำนวน 32,340 คน
(ข้อมูลจากศูนย์วิจัยและพัฒนาเกษตรจังหวัดจันทบุรี)
2. กลุ่มแรงงานต่างด้าว ตาม มาตรา 64 และ บัตรชมพู ในจังหวัดจันทบุรี
รวมทั้งสิ้น 28,517 คน
3. จำนวนบุคลากรการแพทย์และสาธารณสุข ในสถานบริการของรัฐ จังหวัดจันทบุรี
รวมทั้งสิ้น 4,451 คน
4. กลุ่มที่เกี่ยวข้องกับการดำเนินกิจกรรมที่จะผ่อนคลาย จังหวัดจันทบุรี
(ห้างสรรพสินค้า ตลาด) รวมทั้งสิ้น 2,450 คน
5. การตรวจค้นหากรณีผู้ป่วยผิดปกติ เข้ารับการรักษาในสถานพยาบาล
(ผ่าตัด , ILI , ARI Clinic , ผู้ป่วยปอดอักเสบ) รวมทั้งสิ้น 2,500 คน

