



รายงานสถานการณ์ ผู้ป่วย COVID-19 ปี 2566 จังหวัดจันทบุรี

WK38 17 ก.ย. - 23 ก.ย.66

ผู้ป่วยติดเชื้อ
(PCR & ATK pos with admitted)
+6 ราย
ป่วยสะสม 12,337 ราย

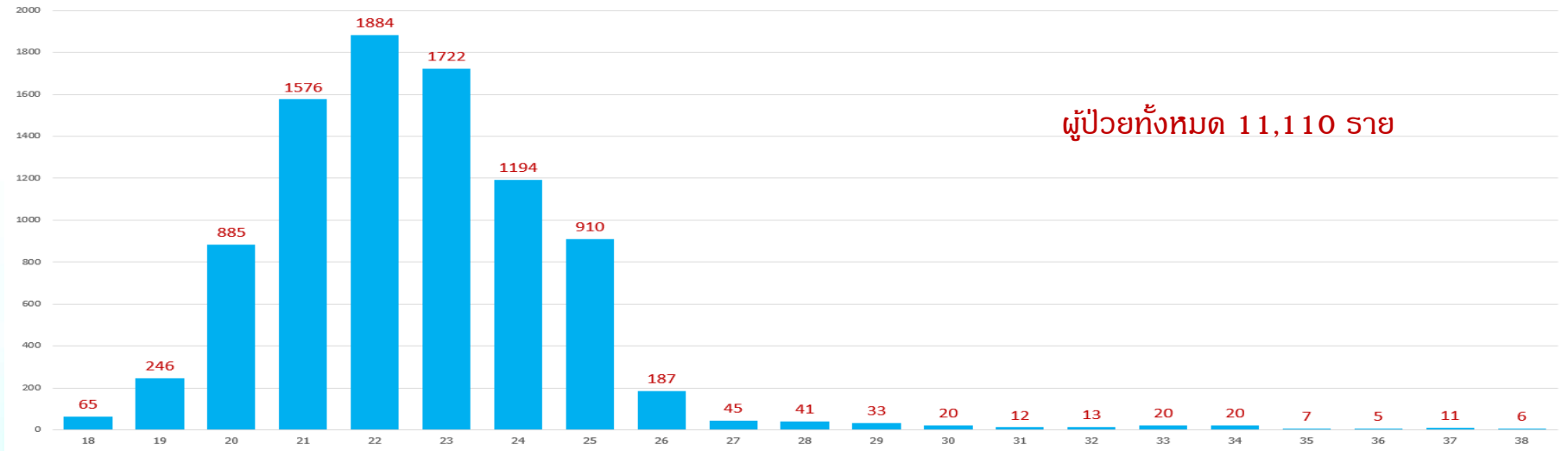
ผู้เสียชีวิต
+0 ราย
เสียชีวิตสะสม 28 ราย

ใส่ท่อช่วยหายใจ
1 ราย

ผู้ป่วยปอดอักเสบ
1 ราย

อัตราการครองเตียงระดับ 2.1-3
1.14 %

ผู้ป่วยโควิด-19 จังหวัดจันทบุรี ปี 2566 (ข้อมูล 30 เม.ย.- 23 ก.ย. 2566)



สถานการณ์โรค Covid-19 ในประเทศไทย

- พบสายพันธุ์ โอมิครอน HK.3 ในประเทศไทยแล้ว 3 ราย สามารถแพร่เชื้อได้เร็วกว่าเดิม 95%
- สายพันธุ์ โอมิครอน HK.3 (เกิดจากการกลายพันธุ์คู่-พลิกขั้ว) มีผู้ป่วยทั่วโลก ทั้งหมด 2,261 ราย
- ความรุนแรง ยังไม่พบว่ามีความรุนแรงมากกว่าสายพันธุ์ที่เคยระบาดแล้วในประเทศไทย แต่สามารถยึดเกาะกับผิวเซลล์ของมนุษย์ ทำให้ไวรัสแทรกเข้าไปในเซลล์ได้ดีกว่าโอมิครอนทุกสายพันธุ์ที่ระบาดอยู่ในปัจจุบัน
- วัคซีนโควิด-19 เข็มกระตุ้น ยังสามารถลดความรุนแรงของเชื้อสายพันธุ์ใหม่ได้

การให้บริการฉีดวัคซีนโควิด-19

รายโรงพยาบาล จังหวัดจันทบุรี ประจำปี 2566

วันจันทร์

- โรงพยาบาลพระปกเกล้า (สำหรับเด็กอายุ 6 เดือน - 4 ปี และ 5 - 11 ปี)
- โรงพยาบาลโป่งน้ำร้อน
 - โรงพยาบาลสอยดาว
 - โรงพยาบาลสองพี่น้อง
- โรงพยาบาลมะขาม
- โรงพยาบาลเขาสุกิ
- โรงพยาบาลแหลมสิงห์

วันอังคาร

- โรงพยาบาลพระปกเกล้า (สำหรับประชาชนที่มีอายุ 12 ปี ขึ้นไป)
- โรงพยาบาลแหลมสิงห์
- โรงพยาบาลโป่งน้ำร้อน

วันพุธ

- โรงพยาบาลโป่งน้ำร้อน
- โรงพยาบาลแหลมสิงห์
- โรงพยาบาลแก่งหางแมว

วันพฤหัสบดี

- โรงพยาบาลพระปกเกล้า สาขาเมือง (สำหรับประชาชนที่มีอายุ 12 ปี ขึ้นไป)
- โรงพยาบาลโป่งน้ำร้อน
- โรงพยาบาลท่าใหม่
- โรงพยาบาลแหลมสิงห์

วันศุกร์

- โรงพยาบาลนายายอาม (ให้บริการทุกกลุ่มเสี่ยง ทุกวันศุกร์ที่ 1, 2, 3, ของเดือน)
- โรงพยาบาลขลุง
- โรงพยาบาลโป่งน้ำร้อน
- โรงพยาบาลแหลมสิงห์
- โรงพยาบาลเขาคิชฌกูฏ

เปิดให้บริการในวันและเวลาราชการ

FREE!

โรงพยาบาลในจังหวัดจันทบุรีเปิดให้บริการฉีดวัคซีนโควิด-19 ทุกกลุ่มเสี่ยง ตามวัน เวลาที่ปรากฏ
โดยให้บริการวัคซีน **Bivalent, LAAB, Pfizer**

*** สามารถติดต่อสอบถามข้อมูลเพิ่มเติมได้ที่สถานบริการใกล้บ้าน**

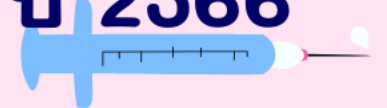


กลุ่มงานควบคุมโรคติดต่อ : สำนักงานสาธารณสุขจังหวัดจันทบุรี



039 - 311166 ต่อ 307 , 308

อัปเดตข้อมูล วันที่ 26 กันยายน 2566





รายงานสถานการณ์ไข้เลือดออก จังหวัดจันทบุรี ปี 2566

วันที่ 1 มกราคม - 25 กันยายน 2566

จำนวนผู้ป่วยสะสม

ป่วย	2,657	ราย
อัตราป่วย	499.68/แสนประชากร	
ตาย	6	ราย
อัตราป่วยตาย ร้อยละ	0.23	

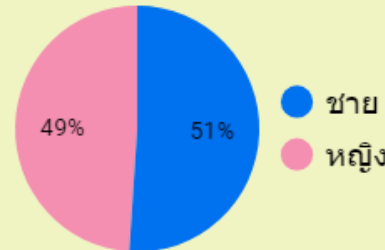
จำนวนผู้ป่วย 2 สัปดาห์ล่าสุด

ป่วย	113	ราย
------	-----	-----

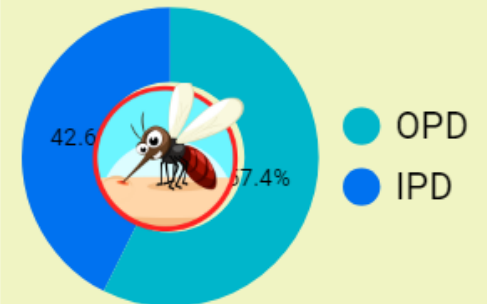
ตาย	0	ราย
-----	---	-----

AGE	มากที่สุด (ปี)	มัธยฐาน (ปี)	น้อยสุด (ปี)
	96	19	1

เพศหญิง : เพศชาย
1,301 1,356
1 : 1.04

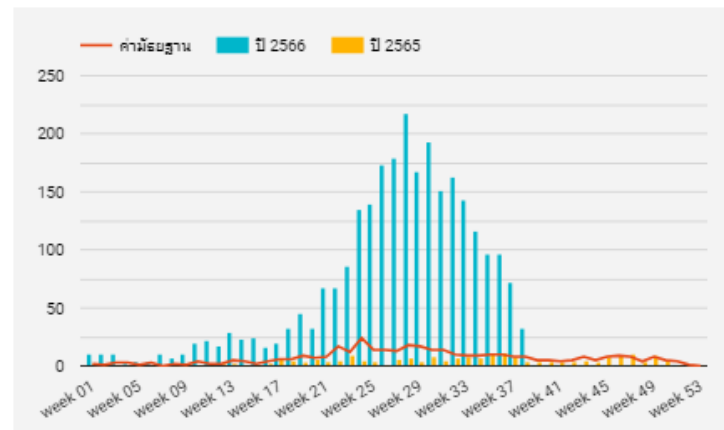


สัดส่วนผู้ป่วยโรคไข้เลือดออก จำแนกตามประเภทการเข้ารับการรักษา



สถานการณ์โรคไข้เลือดออก จำแนกรายสัปดาห์

เปรียบเทียบข้อมูล ปี 66 กับค่ามัธยฐาน 5 ปี ย้อนหลัง



สถานการณ์โรคไข้เลือดออก จำแนกรายอำเภอ

อำเภอ	ป่วย	อัตราป่วย	ตาย	อัตราป่วยตาย
1. อ.เมืองจันทบุรี	604	464.49	0	0
2. อ.ท่าใหม่	394	558.45	2	0.51
3. อ.สอยดาว	316	485.95	1	0.32
4. อ.ขลุง	307	547.89	1	0.33
5. อ.มะขาม	246	758.77	0	0
6. อ.โป่งน้ำร้อน	224	530.15	0	0
7. อ.นายายอาม	197	575.94	1	0.51
8. อ.เขาคิชฌกูฏ	173	596.39	0	0
9. อ.แก่งหางแมว	113	266.23	1	0.88
10. อ.แหลมสิงห์	83	278.82	0	0

ผู้ป่วยเสียชีวิตด้วยโรคไข้เลือดออก เดือน กพ.-สค. 2566 จำนวน 6 ราย

- วันที่ 24 กุมภาพันธ์ 2566 เพศหญิง อายุ 30 ปี ภาวะอ้วน ไม่มีโรคประจำตัว
- วันที่ 10 เมษายน 2566 เพศหญิง อายุ 29 ปี ภาวะอ้วน ไม่มีโรคประจำตัว
- วันที่ 20 กรกฎาคม 2566 ผู้เสียชีวิต เพศชาย อายุ 30 ปี ไม่มีโรคประจำตัว มีภาวะเสี่ยงดื่มสุราทุกวันวันละ 1 ขวด นาน 15 ปี
- วันที่ 22 กรกฎาคม 2566 ผู้เสียชีวิต เพศหญิง อายุ 47 ปี ไม่มีโรคประจำตัว มีภาวะหัวใจหยุดเต้นเฉียบพลัน
- วันที่ 24 กรกฎาคม 2566 ผู้เสียชีวิต เพศชาย อายุ 16 ปี ไม่มีโรคประจำตัว มีภาวะอ้วน และอุจจาระเป็นเลือด
- วันที่ 1 สิงหาคม 2566 ผู้เสียชีวิต เพศชาย อายุ 67 ปี ไม่มีโรคประจำตัว มีภาวะติดเชื้ในกระแสเลือด



รายงานสถานการณ์โรคติดเชื้อไวรัสซิกา จังหวัดจันทบุรี ปี 2566

วันที่ 1 มกราคม - ปัจจุบัน



จำนวนผู้ป่วยสะสม

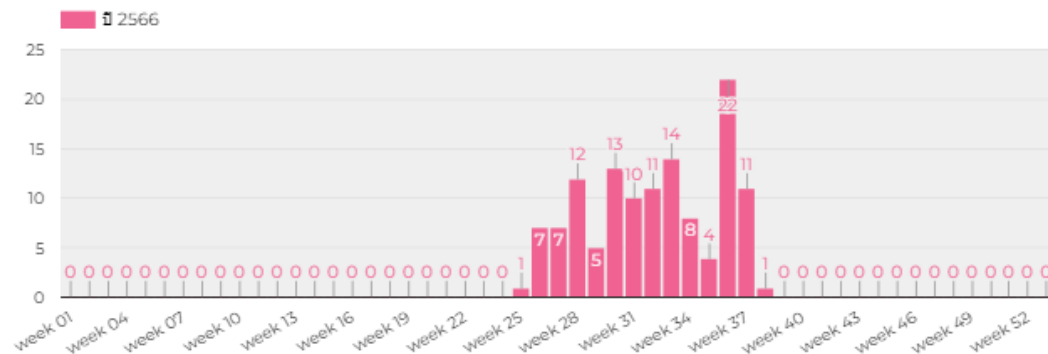
ผู้ป่วย 127 ราย

อัตราป่วย 1.5 /แสนประชากร

จำนวนผู้ป่วย 2 สัปดาห์ล่าสุด

ผู้ป่วย 69 ราย

จำนวนผู้ติดเชื้อซิคาจำแนกตามสัปดาห์ระบาด



เพศหญิง : เพศชาย



77 50

1.54 : 1



หญิงตั้งครรภ์

7

ยุติการตั้งครรภ์ 1 ราย



มากที่สุด (ปี) มัธยฐาน (ปี) น้อยสุด (ปี)

70 34 1

จำนวนผู้ป่วย จำแนกตามกลุ่มอายุ

กลุ่มอายุ	จำนวน	ชาย	หญิง	ตั้งครรภ์
1. 0-4 ปี	2	2	0	0
2. 05-14 ปี	0	0	0	0
3. 15-24 ปี	20	9	11	2
4. 25-34 ปี	42	14	28	5
5. 35-44 ปี	38	15	23	0
6. 45-54 ปี	17	7	10	0
7. 55-64 ปี	6	3	3	0
8. 65 ปีขึ้นไป	2	0	2	0

จำนวนผู้ป่วย จำแนกรายอำเภอ

อำเภอ	จำนวน
1. ท่าใหม่	37
2. เมืองจันทบุรี	32
3. เขาคิชฌกูฏ	18
4. ขลุง	13
5. นายายอาม	8
6. โป่งน้ำร้อน	4
7. มะขาม	4
8. แก่งหางแมว	4

การเฝ้าระวังหญิงตั้งครรภ์ในพื้นที่ (หญิงตั้งครรภ์ที่อยู่ในพื้นที่ของผู้ป่วยยืนยัน)

ส่งตรวจสารพันธุกรรมไวรัสซิกา



- พบเชื้อ 4 ราย

- ไม่พบเชื้อ 162 ราย

167 ราย

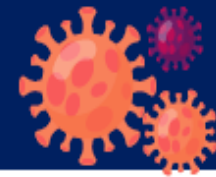
- รอผลตรวจ 1 ราย

1 - 8 / 8 < >

1 - 11 / 11 < >



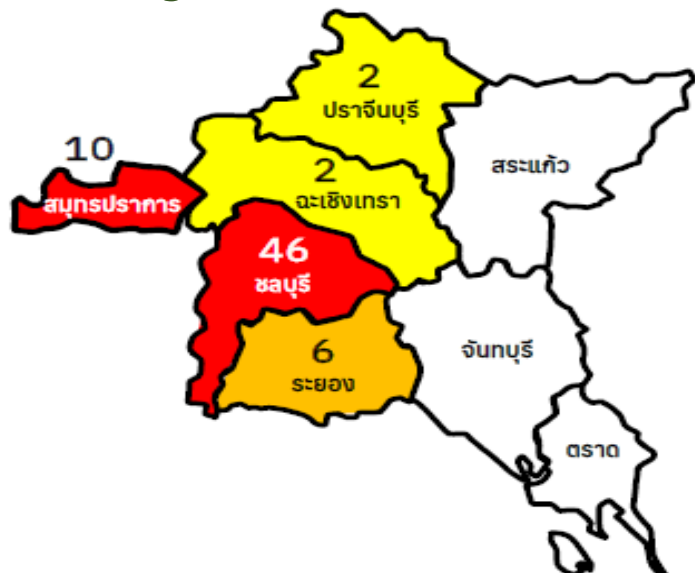
สถานการณ์โรคฝีดาษวานร (Mpox) จ.จันทบุรี ณ วันที่ 26 กันยายน 2566



เกิดจากเชื้อไวรัสกลุ่มฝีดาษหรือไข้ทรพิษ ค้นพบครั้งแรกในลิง ส่วนใหญ่ระบาดในเขตทวีปแอฟริกา พบอัตราการเสียชีวิต 1-10% ติดต่อทางเพศสัมพันธ์แบบไม่ป้องกัน ผู้ป่วยจะมีอาการไข้ ปวดศีรษะ ต่อม้ำเหลืองโต และจะมีตุ่มขึ้นแน่นบริเวณ ใบหน้า แขนขา ฝ่ามือ ฝ่าเท้า อวัยวะเพศ ทวารหนัก เมื่อมีอาการควรรีบเข้ารับการรักษา

****สถานการณ์โรคฝีดาษวานร (จ.จันทบุรียังไม่พบผู้ป่วย)****

1. พบผู้ป่วยเพิ่มขึ้น ส่วนใหญ่เป็นวัยทำงาน 30-39 ปี และเป็นชายกลุ่มเพศทางเลือก
2. ร้อยละ 75 ของผู้ป่วยเป็นผู้ติดเชื้อ HIV รวมถึงโรคติดต่อทางเพศสัมพันธ์
3. ส่วนใหญ่มีเพศสัมพันธ์แบบแนบชิดกับ แพน คนรั้งัก คนแปลกหน้า ชายบริการ



■ 1 - 4 ราย ■ 5 - 9 ราย ■ 10 - 50 ราย ■ 50 รายขึ้นไป (ที่มา : กองระบาดวิทยา กรมควบคุมโรค)

จังหวัดที่รักษา	จำนวน (ราย)	Degree
ชลบุรี	46	High
สมุทรปราการ	10	High
ระยอง	7	Medium
ฉะเชิงเทรา	2	Medium
ปราจีนบุรี	2	Medium

โรคฝีดาษวานร (Mpox)

เกิดจากการสัมผัส

แนบชิดกับผู้ป่วย

- สิ่งของ ที่ปนเปื้อนเชื้อ**
เช่น ผ้าปูที่นอน หมอน ผ้าเช็ดตัว
- สารคัดหลั่ง**
เช่น น้ำมูก น้ำลาย น้ำตา รวมถึงเลือดและปัสสาวะด้วย
- ผิวหนัง**
เช่น ตุ่ม ผื่น แผลที่ผิวหนัง เชื้อจะเข้าสู่ทางแผล/เยื่อต่างๆ

“การดูแลติดตาม ส่งต่อ ผู้ป่วยจิตเวชและยาเสพติดแบบบูรณาการจังหวัดจันทบุรี”

จำนวนผู้ป่วยจิตเวชและยาเสพติดจังหวัดจันทบุรี ปี 2566 (ต.ค. 65 - 15 ก.ย. 66)

ลำดับ	อำเภอ	จำนวนผู้ป่วยจิตเวช (ราย)		จำแนกผู้ป่วย						ผู้ป่วยจิตเวชที่ใช้สารเสพติด	
				สีเขียว (ผู้ป่วย stable/ พบแพทย์ต่อเนื่อง/ กินยาสม่ำเสมอ)		สีเหลือง (พบแพทย์ไม่ต่อเนื่อง/ ยาไม่สม่ำเสมอ)		สีแดง (ขาดการรักษา/ ขาดยา/มีอาการทางจิตร่วม)			
				ส.ค.66	ก.ย.66	ส.ค.66	ก.ย.66	ส.ค.66	ก.ย.66		
1	อ.เมืองจันทบุรี	5,063	5,688	5,007	5,556	50	58	55	74	223	256
2	อ.ขลุง	1,209	1,210	1,176	1,174	28	32	5	4	19	12
3	อ.ท่าใหม่	1,139	1,177	1,115	1,152	20	22	4	3	24	31
4	อ.โป่งน้ำร้อน	773	712	725	668	39	28	9	16	21	21
5	อ.มะขาม	534	546	522	537	7	6	5	3	4	2
6	อ.แหลมสิงห์	324	352	320	349	3	3	1	0	1	1
7	อ.สอยดาว	729	730	724	724	2	1	3	5	0	0
8	อ.แก่งหางแมว	1,081	1,083	1,079	1,077	1	3	1	3	20	20
9	อ.นายายอาม	499	511	492	503	5	5	2	3	13	14
10	อ.เขาคิชฌกูฏ	202	228	199	222	3	5	0	1	0	0
จังหวัดจันทบุรี		11,553	12,237	11,359	11,962	158	163	85	112	325	357

การติดตามดูแลผู้ป่วยจิตเวชและยาเสพติด (SMI-V)

จังหวัดจันทบุรี ประจำเดือนกันยายน 2566

จำแนกสีตามกลุ่มอาการ (เขียว เหลือง แดง)

สีเขียว (65 ราย) อ.ท่าใหม่ 55 ราย อ.สอยดาว 5 ราย อ.มะขาม 5 ราย

การดูแลช่วยเหลือ

1. ติดตามเยี่ยมบ้าน ประเมิน 10 ด้าน อาการทางจิต กินยา มีผู้ดูแล กิจวัตรประจำวัน ประกอบอาชีพ สัมพันธภาพทางครอบครัว สิ่งแวดล้อมในบ้าน การสื่อสารกับคนอื่น การเรียนรู้ เบื้องต้น การใช้สารเสพติด
2. ให้คำแนะนำและให้กำลังใจญาติ/ผู้ดูแล พร้อมทั้งให้ความรู้เรื่องการประเมินสัญญาณเตือน 5 ข้อ (ไม่สบตา เดินไปมา พูดจาคนเดียว หงุดหงิดฉุนเฉียว เทียบหวาดระแวง)

สีเหลือง (43 ราย) อ.ขลุง 2 ราย อ.ท่าใหม่ 6 ราย อ.สอยดาว 1 คน อ.มะขาม 2 ราย

อ.เมือง 19 ราย อ.แหลมสิงห์ 3 ราย อ.โป่งน้ำร้อน 10 ราย

ส่วนใหญ่ทานยาไม่สม่ำเสมอ บางรายใช้ยาผิดเพื่อให้สงบและควบคุมอาการ

การดูแลช่วยเหลือ ทีมอำเภอ/สสอ./รพ.สต./อสม./ผู้นำชุมชน ติดตามเยี่ยมบ้านทุกเดือน เน้นย้ำให้ทานยาอย่างต่อเนื่อง ติดตามการรักษา มาตรวจตามนัด และอาการของผู้ป่วยตาม กำหนดเยี่ยม/นัดของโรงพยาบาล เยี่ยมบ้าน ติดตามอาการ ชักถามอาการจากญาติ

สีแดง (33 ราย) อ.ขลุง 4 ราย อ.ท่าใหม่ 2 ราย อ.เมือง 20 ราย อ.โป่งน้ำร้อน 2 ราย

อ.มะขาม 2 ราย อ.แก่งหางแมว 3 ราย อ.สอยดาว 3 ราย

รับการรักษาต่อเนื่อง ทานยาสม่ำเสมอ บางรายใช้ยาผิดเพื่อควบคุมอาการทางจิต ไม่มีเหตุรุนแรง บางรายมีการขาดยา อาละวาด คลุ้มคลั่ง ทำร้ายมารดา ตำรวจและทีมเข้าช่วยเหลือ

การดูแลช่วยเหลือ เฝ้าระวังติดตามเยี่ยมผู้ป่วยให้ทานยาต่อเนื่อง และอาการแสดงฉุกเฉิน

ศูนย์จันทารักษ์ ณ กองร้อยตชด.115 (การบำบัดฟื้นฟู) ข้อมูล ณ 18/9/66

ลำดับ	รายการ	จำนวน (คน)	อายุ	จำนวน (คน)	อาชีพ	จำนวน (คน)
1	รับผู้เข้าบำบัด	54	18-24 ปี	8	รับจ้างทั่วไป	34
	หลบหนี	7	25-29 ปี	9	รับจ้างทั่วไป(ตัดทุเรียน)	1
	จำหน่าย	1	30-34 ปี	14	รับจ้างกรีดยางพารา	1
	คงเหลือ	46	35-39 ปี	8	ทำสวนผลไม้	12
			>40 ปี	15	ก่อสร้าง	2
2	จำแนกปัญหา		มีโรคประจำตัว HT,DLP,เก๊าส์		ว่างงาน	4
	กาย	2	มีประวัติขาดการรักษา/จิตเวชจากยาเสพติด			
	จิต	15				
	สังคม	23	ส่วนใหญ่ปัญหาทางด้านเศรษฐกิจ ได้ประสานหน่วยงานในพื้นที่ช่วยเหลือเรียบร้อยแล้ว			

ขอรุณประกอบอาชีพ จำนวน 23 ราย

ขอศึกษาต่อ จำนวน 4 ราย

ขอบวช จำนวน 4 ราย

ผลการถอดบทเรียน ผู้ฟื้นฟูฯ “ศูนย์จันทารักษ์”

1. คุณภาพชีวิตของผู้ผ่านการบำบัดฟื้นฟูฯ

โดยรวมและรายด้าน **ดีขึ้น** อย่างมีนัยสำคัญทางสถิติ

ก่อนเข้าร่วมโครงการอยู่ **ระดับปานกลาง** เมื่อสิ้นสุดโครงการอยู่ใน **ระดับดี**

(รายด้าน ประกอบด้วย ด้านร่างกาย จิตใจ สัมพันธภาพ และสิ่งแวดล้อม)

2. ความตั้งใจในการเลิกใช้สารเสพติด

มีความคิดที่จะเลิกใช้สารเสพติด 100% **จำนวน 31 คน 67.4%**

มีคิดจะเลิกแต่ยังไม่เต็ม 100% **จำนวน 15 คน 32.6%**

3. ลำดับขั้นของการเลิกฯ

เลิกเสพฯแล้ว (Action) **จำนวน 28 คน 60.9%**

วางแผนเลิกเสพฯ (Preparation) **จำนวน 15 คน 32.6%**

คิดที่จะเลิกเสพฯ (Contemplate) **จำนวน 3 คน 6.5%**



พระบาทสมเด็จพระเจ้าอยู่หัว

ทรงพระกรุณาโปรดเกล้าฯ

ให้เชิญสิ่งของพระราชทานไปใน

พิธีปิดโครงการฟื้นฟูสมรรถภาพผู้ติดยาเสพติด

ระยะยาว “มินิธัญญารักษ์” จังหวัดจันทบุรี

ประจำปี 2566

ณ ศูนย์จันทารักษ์ กองร้อย ตชด.ที่ 115

อำเภอโป่งน้ำร้อน จังหวัดจันทบุรี

วันพฤหัสบดีที่ 21 กันยายน 2566



พิธีปิดและมอบประกาศนียบัตร

โครงการฟื้นฟูสมรรถภาพผู้ติดยาเสพติดระยะยาว “มินิธัญญารักษ์” จังหวัดจันทบุรี ประจำปี 2566
ในวันที่ 21 กันยายน 2566 ณ ศูนย์จันทารักษ์



พระธรรมวชิรเมธี

เจ้าคณะภาค 1

เจ้าอาวาสวัดหงส์รัตนารามราชวรวิหาร

สัมโมทนียกถา พร้อมมอบเงินทุนและภาพวาด



พลตำรวจโท ธัชชัย ปิตะนีละบุตร

ผู้ช่วยผู้บัญชาการตำรวจแห่งชาติ

ประธานปิดโครงการฯ และร่วมมอบประกาศนียบัตร



ประชุมเชิงปฏิบัติการถอดบทเรียนการบำบัดฟื้นฟูสมรรถภาพผู้ติดยาเสพติด ศูนย์จันทารักษ์ จังหวัดจันทบุรี ประจำปีงบประมาณ 2566

ระหว่างวันที่ 27 – 28 กันยายน 2566

ณ ห้องประชุม แชนด์ดูนส์เจ้าหลาว บีช รีสอร์ท ตำบลคลองขุด อำเภอท่าใหม่ จังหวัดจันทบุรี

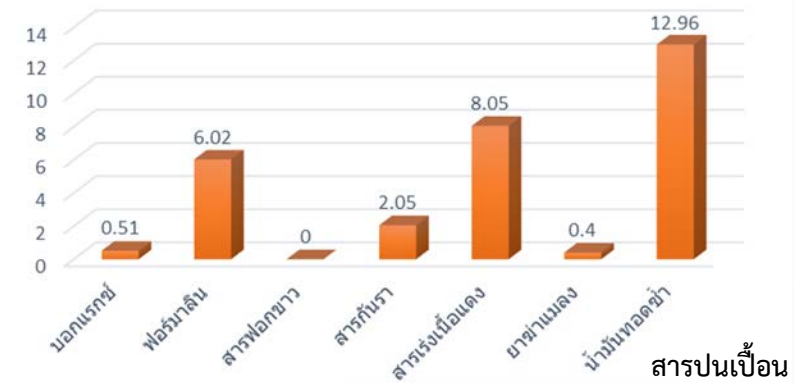


อาหารปลอดภัย FOOD SAFETY



ตรวจตัวอย่างอาหารทั้งหมด 2,798 ตัวอย่าง
ตรวจพบสารปนเปื้อน 42 ตัวอย่าง (ร้อยละ 1.5)

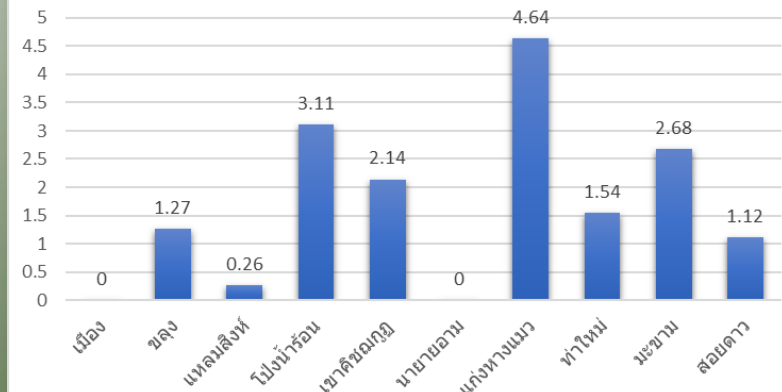
ร้อยละที่พบ



- สุ่มตรวจสอบสารปนเปื้อน ณ แหล่งจำหน่าย เช่น ตลาดสด ตลาดนัด ร้านชำ รถเร่ และแหล่งผลิต เช่น โรงครัวโรงพยาบาล ร้านอาหาร
- ตรวจโดย Mobile unit / เจ้าหน้าที่สาธารณสุข โดยใช้ชุดทดสอบเบื้องต้น (test kit)
- ระยะเวลา เดือน มกราคม – สิงหาคม 2566

พบสารปนเปื้อนมากที่สุด
อ.แก่งหางแมว
(ร้อยละ 4.64)

ร้อยละที่พบ



โรงพยาบาลส่งเสริมสุขภาพตำบล (รพ.สต) จังหวัดจันทบุรี ที่ถ่ายโอนภารกิจ ไป อบจ.จันทบุรี ปีงบประมาณ 2567

รพ.สต.ถ่ายโอนฯ ทั้งอำเภอ
รวม 7 อำเภอ

1.เมือง	13 แห่ง
2.ขลุง	15 แห่ง
3.ท่าใหม่	17 แห่ง
4.มะขาม	10 แห่ง
5.นายายอาม	7 แห่ง
6.แก่งหางแมว	11 แห่ง
7.เขาคิชฌกูฏ	6 แห่ง
รวม	79 แห่ง

รพ.สต. ถ่ายโอนฯ บางส่วน 3 อำเภอ

อำเภอ	ถ่ายโอน (แห่ง)	รพ.สต.ที่ยังไม่ถ่ายโอน
8.โป่งน้ำร้อน	1	1.บ้านคลองบอน 2.บ้านซับตาเมา 3.บ้านเทพนิมิต 4.บ้านโป่งน้ำร้อน 5.บ้านวังกระทิง 6.บ้านหนองตากง 7.บ้านคลองใหญ่
9.แหลมสิงห์	3	1.คลองน้ำเค็ม 2.บางกะไชย 3.เกาะเปริด 4.บ้านอีมูย
10.สอยดาว	9	1.บ้านตาเรือง 2.บ้านสวนส้ม
รวม	13	13 แห่ง

จำนวน รพ.สต. จังหวัดจันทบุรี ปัจจุบัน 10 อำเภอ 105 แห่ง

รพ.สต.ถ่ายโอนฯ ทั้งอำเภอ 7 อำเภอ 79 แห่ง

รพ.สต.ถ่ายโอนฯ บางส่วน 3 อำเภอ 13 แห่ง

รวม รพ.สต. ที่ ถ่ายโอนฯ ในปี 2567 92 แห่ง

*** รพ.สต.ที่ยังไม่ถ่ายโอนใน ปี 2567 13 แห่ง ***



แสงนำใจ ไทยทั้งชาติ
เดิน ริ่ง ปั่น ป้องกันอัมพาต
ครั้งที่ 9 เฉลิมพระเกียรติ



NO STROKE FOR ALL THAIS BY NEW GEN

คนรุ่นใหม่ ขับเคลื่อนไทยไร้โรค

จันทบุรี

ขอเชิญร่วมกิจกรรมเดิน - ริ่ง ปั่น ป้องกันอัมพาต 5Km / 10Km

ณ ประตูละบายน้ำกลาง คลองภักดีรำไพ

วันอาทิตย์ที่ 29 ตุลาคม 2566

เวลา 05.00 - 07.00 น.

กรณีเลือกรับเสื้อด้วยตนเอง

ณ สำนักงานสาธารณสุขจังหวัดจันทบุรี

วันศุกร์ที่ 27 ตุลาคม 2566

เวลา 08.30 - 16.30 น.

