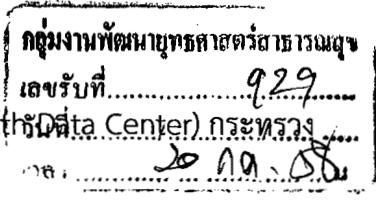


ที่ สธ ๐๒๐๒/ว ๑๑๐

ศูนย์เทคโนโลยีสารสนเทศและการสื่อสาร
สำนักงานปลัดกระทรวงสาธารณสุข
ถนนติวานนท์ จังหวัดนนทบุรี ๑๑๐๐๐

๑๕ กรกฎาคม ๒๕๕๘



เรื่อง แจ้งช่องทางการตรวจสอบข้อมูลบริการของสถานบริการบน HDC (Health Data Center) กระทรวงสาธารณสุข

เรียน นายแพทย์สาธารณสุขจังหวัดทุกแห่ง/ ผู้อำนวยการโรงพยาบาลศูนย์/ ผู้อำนวยการโรงพยาบาลทั่วไป
สิ่งที่ส่งมาด้วย วิธีการตรวจสอบข้อมูล ๑ ฉบับ

ตามที่ ศูนย์เทคโนโลยีสารสนเทศและการสื่อสาร ได้ดำเนินการพัฒนาระบบคลังข้อมูลด้านการแพทย์และสุขภาพระดับจังหวัด ระดับกระทรวงและสถานบริการได้ส่งออกข้อมูล ๔๓ + ๗ แฟ้มไปยังคลังข้อมูล HDC (Health Data Center) ระดับจังหวัดที่สำนักงานสาธารณสุขจังหวัดและสาธารณสุขจังหวัดประมวลผลข้อมูลส่งต่อไปยังกระทรวงสาธารณสุข (HDC) แล้ว เพื่อความถูกต้อง ครบถ้วน ไม่ซ้ำซ้อน ทันเวลาตรงตามวัตถุประสงค์และนำข้อมูลไปใช้ในการบริหารจัดการงานด้านสาธารณสุขได้อย่างมีประสิทธิภาพและเกิดประโยชน์อย่างแท้จริง นั้น

ในการนี้ ศูนย์เทคโนโลยีสารสนเทศและการสื่อสาร จึงขอให้หน่วยงานตรวจสอบข้อมูลบริการของสถานบริการท่านบน HDC (Health Data Center) ดังวิธีการตรวจสอบข้อมูลตามสิ่งที่ส่งมาด้วย

จึงเรียนมาเพื่อโปรดทราบและดำเนินการต่อไป จะเป็นพระคุณ

ขอแสดงความนับถือ

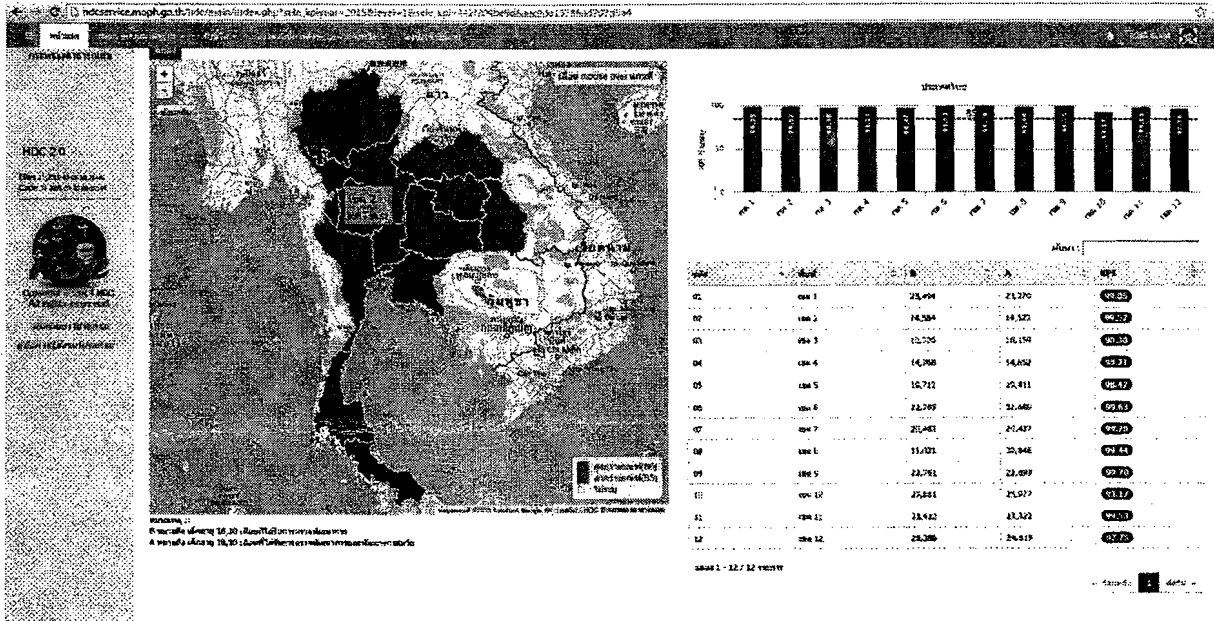
(นายพลวรรธน วิฑูรกลชิต)
ผู้อำนวยการศูนย์เทคโนโลยีสารสนเทศและการสื่อสาร

660๑๓๕๓๒๖ ๓๗๖๒๓.
คุณหญิง ใสสารกุล และ
พจนานันท์ ๓๗๖๒๓.
21/๗/๕8

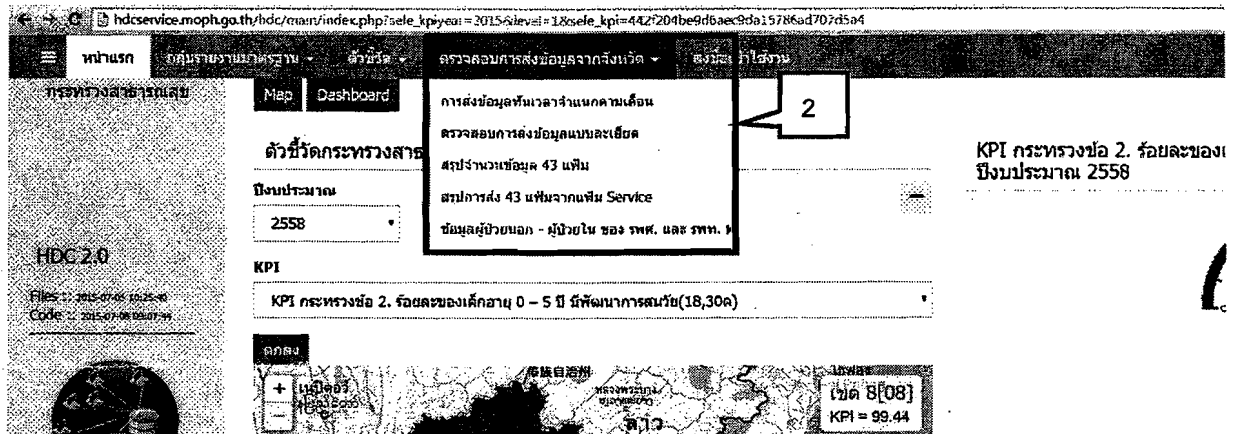
กลุ่มพัฒนาการบริหารข้อมูล
โทร. ๐๒๕๕๙๐๑๒๐๒
โทรสาร ๐๒๕๕๙๐๑๒๑๕

วิธีการตรวจสอบข้อมูล

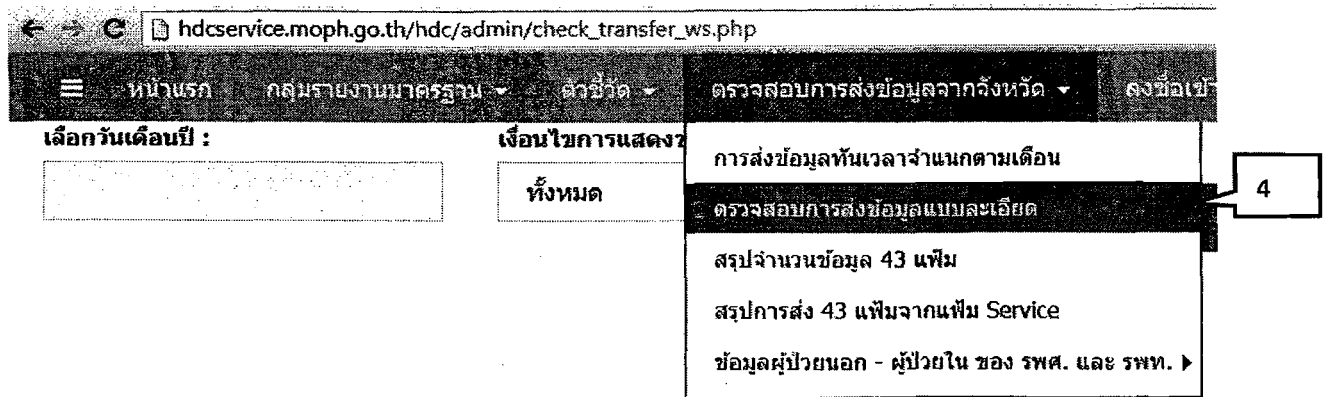
1. เข้าเว็บ <http://hdcservice.moph.go.th/> แล้วจะปรากฏเว็บตามรูป



2.คลิกเมนู ตรวจสอบการส่งข้อมูลจากจังหวัดจะปรากฏเมนูย่อย

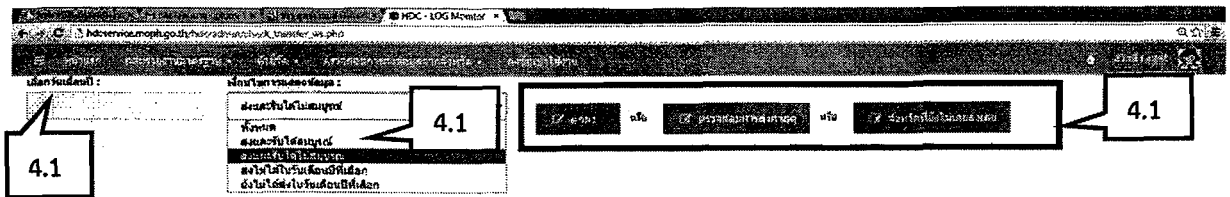


4.คลิกเมนูย่อยที่ 2 การตรวจสอบการส่งข้อมูลแบบละเอียด



จะปรากฏหน้าจอการตรวจสอบการส่งข้อมูลแบบละเอียดรายงานนี้วัดจากประวัติการส่งข้อมูล(Log) เช่นกัน

- 4.1 เลือกวันเดือนปี
- 4.2 เลือกเงื่อนไขการแสดงผลข้อมูล
- 4.3 คลิกปุ่มที่ต้องการตรวจสอบ



5.คลิกเมนูย่อยที่ 3 สรุปจำนวนข้อมูล 43 เพิ่มเป็นรายงานที่แสดงจำนวน records ในแต่ละแฟ้มโดยนับแบบไม่มีเงื่อนไขใดๆ จำแนกตามเดือนของปีงบประมาณ

5.1 เลือกแฟ้มข้อมูลที่ต้องการ

hdcservice.moph.go.th/hdc/admin/monitor43hdcservice.php

หน้าแรก | กรมราชงานมาตราฐาน | ตัวชี้วัด | ตรวจสอบการส่งข้อมูลจากจังหวัด | ลงชื่อเข้าใช้งาน

สรุปจำนวนข้อมูล 43 เพิ่มในฐานข้อมูล

- ข้อมูลแฟ้มสะสม
- ข้อมูลแฟ้ม death
- ข้อมูลแฟ้ม disability
- ข้อมูลแฟ้ม chronicfu
- ข้อมูลแฟ้ม DRUGALLERGY
- ข้อมูลแฟ้ม FUNCTIONAL
- ข้อมูลแฟ้ม icf
- ข้อมูลแฟ้ม service
- ข้อมูลแฟ้ม diagnosis_opd
- ข้อมูลแฟ้ม drug_opd
- ข้อมูลแฟ้ม procedure_opd
- ข้อมูลแฟ้ม charge_opd

5.1

จะปรากฏหน้าจอสรุปจำนวนข้อมูล 43 แฟ้ม

5.2 เลือกเขต จังหวัด อำเภอ ปีงบประมาณ

5.3คลิกปุ่มตกลง ก็จะมีปรากฏสรุปจำนวนข้อมูล 43 แฟ้มทั้งหมดของแฟ้มที่เลือกไว้

hdcservice.moph.go.th/hdc/report/report.php?menu=summaryreportfor_icf.php&lang=th&id=1&id=2&id=3&id=4&id=5&id=6&id=7&id=8&id=9&id=10&id=11&id=12&id=13&id=14&id=15&id=16&id=17&id=18&id=19&id=20&id=21&id=22&id=23&id=24&id=25&id=26&id=27&id=28&id=29&id=30&id=31&id=32&id=33&id=34&id=35&id=36&id=37&id=38&id=39&id=40&id=41&id=42&id=43&id=44&id=45&id=46&id=47&id=48&id=49&id=50&id=51&id=52&id=53&id=54&id=55&id=56&id=57&id=58&id=59&id=60&id=61&id=62&id=63&id=64&id=65&id=66&id=67&id=68&id=69&id=70&id=71&id=72&id=73&id=74&id=75&id=76&id=77&id=78&id=79&id=80&id=81&id=82&id=83&id=84&id=85&id=86&id=87&id=88&id=89&id=90&id=91&id=92&id=93&id=94&id=95&id=96&id=97&id=98&id=99&id=100

สรุปจำนวนข้อมูล 43 แฟ้มทั้งหมด >> ข้อมูลแฟ้ม icf

เขต: เขตการศึกษาที่ 1 | จังหวัด: ทั้งหมด | อำเภอ: ทั้งหมด | ปีงบประมาณ: 2558

5.3

5.2

#	ชื่อข้อมูลแฟ้ม	รวม	อ.จ. 2557	พ.จ. 2557	อ.จ. 2558	พ.จ. 2558	อ.จ. 2559	พ.จ. 2559	อ.จ. 2560	พ.จ. 2560	อ.จ. 2561	พ.จ. 2561	อ.จ. 2562	พ.จ. 2562
1	50 - เอดส์	2	1	0	0	0	0	0	0	0	0	0	0	0
2	51 - อีซุบ	16	0	0	0	0	0	0	16	0	0	0	0	0
3	52 - อีซุบ	457	0	18	11	427	0	0	0	1	0	0	0	0
4	54 - แพร	52	6	11	2	6	0	0	5	22	0	0	0	0
5	55 - นาน	2,636	2	22	1	77	1,248	649	323	728	86	0	0	0
6	57 - ระบาด	12,658	1,942	2,411	1,428	1,379	1,980	1,760	906	200	52	0	0	0
-	รวมทั้งหมด	15,221	1,951	2,462	1,442	1,880	3,228	2,409	1,250	451	138	0	0	0

- เลือกข้อมูลผู้ป่วยใน ของรพศ. และ รพท.

จะปรากฏหน้าจอสรุปข้อมูลผู้ป่วยในของ รพศ. และ รพท. ซึ่งเป็นจำนวนข้อมูลของแฟ้ม admission ของ รพศ. รพท. แยกตามปีงบประมาณ

7.3 เลือกเขต จังหวัด อำเภอ ปีงบประมาณ

7.4 คลิกปุ่มตกลง ก็จะได้แสดงสรุปข้อมูลผู้ป่วยในของ รพศ. และ รพท.

สรุปจำนวนข้อมูลผู้ป่วยใน ของ รพศ. รพท.

เขต : เขตบริการสุขภาพที่ 1 จังหวัด : ---ทั้งหมด--- ปีงบประมาณ : 2558

ตกลง

#	รหัส-ชื่อ	รวม	ร.ศ. 2557	ร.ท. 2557	ร.ศ. 2557	ร.ศ. 2558	ร.ท. 2558	ร.ศ. 2558	ร.ท. 2558	ร.ศ. 2558	ร.ท. 2558
1	10672 - โรงพยาบาลตากปาง	704	0	0	332	362	10	0	0	0	0
2	10674 - โรงพยาบาลเขื่อนราษีไศล เดชาราช	35,440	1,797	5,711	5,825	5,646	5,831	4,993	5,637	0	0
3	10713 - โรงพยาบาลนครสิงห์	12,144	4,036	4,094	4,014	0	0	0	0	0	0
4	10714 - โรงพยาบาลอำนาจ	20,689	2,745	2,662	2,442	2,408	2,546	2,738	2,546	2,512	0
5	10715 - โรงพยาบาลพนม	25,644	6,526	3,101	3,095	3,010	2,927	2,970	3,004	1,002	0
6	10716 - โรงพยาบาลนาน	10,452	2,885	1,884	2,810	2,873	0	0	0	0	0